

宜特科技股份有限公司及子公司

合併財務報告暨會計師核閱報告

民國 105 及 104 年第 1 季

地址：新竹市埔頂路22號1樓

電話：(03)5799909

## § 目 錄 §

項	目 頁	財 務 報 表 次 附 註 編 號
一、封 面	1	-
二、目 錄	2	-
三、會計師核閱報告	3~4	-
四、合併資產負債表	5	-
五、合併綜合損益表	6~7	-
六、合併權益變動表	8	-
七、合併現金流量表	9~10	-
八、合併財務報表附註		
(一) 公司沿革	11	一
(二) 通過財務報告之日期及程序	11	二
(三) 新發布及修訂準則及解釋之適用	11~18	三
(四) 重大會計政策之彙總說明	18	四
(五) 重大會計判斷、估計及假設不確定性之主要來源	18	五
(六) 重要會計科目之說明	19~44	六~三二
(七) 關係人交易	44~46	三三
(八) 質押之資產	46	三四
(九) 重大或有負債及未認列之合約承諾	47	三五
(十) 重大之災害損失	-	-
(十一) 重大之期後事項	-	-
(十二) 其 他	47	三六
(十三) 附註揭露事項		
1. 重大交易事項相關資訊	48, 49~50	三七
2. 轉投資事業相關資訊	48, 51	三七
3. 大陸投資資訊	48, 52	三七
4. 母子公司間業務關係及重要往來情形	48, 53~54	三七
(十四) 部門資訊	48	三八

### 會計師核閱報告

宜特科技股份有限公司 公鑒：

宜特科技股份有限公司及子公司民國 105 年及 104 年 3 月 31 日之合併資產負債表，暨民國 105 年及 104 年 1 月 1 日至 3 月 31 日之合併綜合損益表、合併權益變動表與合併現金流量表，業經本會計師核閱竣事。上開合併財務報表之編製係管理階層之責任，本會計師之責任則為根據核閱結果出具報告。

除下段所述者外，本會計師係依照審計準則公報第三十六號「財務報表之核閱」規劃並執行核閱工作。由於本會計師僅實施分析、比較與查詢，並未依照一般公認審計準則查核，故無法對上開合併財務報表整體表示查核意見。


如合併財務報告附註十二所述，列入合併財務報表之部分非重要子公司之財務報表未經會計師核閱，其民國 105 年及 104 年 3 月 31 日之資產總額分別為新台幣 829,659 仟元及 737,547 仟元，分別占合併資產總額之 21% 及 22%；負債總額分別為新台幣 18,055 仟元及 29,884 仟元，分別占合併負債總額之 1% 及 2%；其民國 105 年及 104 年 1 月 1 日至 3 月 31 日之綜合損益分別為新台幣 5,830 仟元及 1,347 仟元，分別占綜合損益之 14% 及 4%。又如合併財務報告附註十三所述，民國 105 年及 104 年 3 月 31 日採用權益法之投資之金額分別為新台幣 439,496 仟元及 449 仟元，暨其民國 105 年及 104 年 1 月 1 日至 3 月 31 日認列之採用權益法之關聯企業損益份額分別為新台幣 3,511 仟元及 9 仟元，係依據被投資公司同期間未經會計師核閱之財務報表認列。另合併財務報告附註三七附註揭露事項所述轉投資事業相關資訊，其與前述子公司及被投資公司有關之資訊亦未經會計師核閱。

依本會計師核閱結果，除上段所述部分非重要子公司之財務報表、合併財務報告附註十三採用權益法之投資、附註三七附註揭露事項所述轉投資事業相關資訊，係依據被投資公司同期間未經會計師核閱之財務報表認列與揭露，倘該等財務報表經會計師核閱而有所調整之影響外，並未發現第一段所述合併財務報表在所有重大方面有違反證券發行人財務報表編製準則及經金融監督管理委員會認可之國際會計準則第 34 號「期中財務報導」而須作修正之情事。

勤業眾信聯合會計師事務所

會計師 葉 東 輝

葉東輝



會計師 蔡 美 貞


蔡美貞



金融監督管理委員會核准文號  
金管證審字第 0980032818 號

金融監督管理委員會核准文號  
金管證審字第 1010028123 號

中 華 民 國 105 年 4 月 27 日



宣特

民國 105 年 3 月 31 日

日及 3 月 31 日

單位：新台幣千元

代 碼	資 產	105 年 3 月 31 日		104 年 12 月 31 日		105 年 3 月 31 日		104 年 12 月 31 日		104 年 3 月 31 日	
		金 額	%	金 額	%	金 額	%	金 額	%	金 額	%
	流動資產										
1100	現金及約當現金(附註六)	\$ 550,000	14	\$ 598,608	15	\$ 877,204	26	\$ 422,882	11	\$ 190,162	5
1110	透過損益按公允價值衡量之金融資產—流動							94,991	2	149,912	4
	(附註七)	774	-	1,665	-	-	-	917	-	-	-
1170	應收票據及帳款—淨額(附註九)	698,452	18	679,050	18	544,859	16	110,524	3	118,743	3
1180	應收關係人帳款(附註三)	26,923	1	23,497	1	413	-	25,411	1	27,952	3
1200	其他應收款(附註十)	22,951	1	27,807	1	21,946	-	66,484	2	51,322	1
1210	其他應收關係人款(附註三)	13,085	-	9,804	-	-	-	65,987	2	64,899	1
130X	存貨(附註十一)	-	-	-	-	1,873	-	411,681	10	535,074	14
1470	預付款項及其他流動資產(附註十七及三)	127,496	3	111,426	3	85,990	3	1,198,877	31	1,172,506	35
11XX	流動資產合計	1,439,681	37	1,451,857	38	1,532,285	46	1,727,836	44	2,015,436	52
	非流動資產										
1543	以成本衡量之金融資產—非流動(附註八)	55,608	1	55,608	1	55,608	2	286,221	7	285,093	8
1550	採用權益法之投資(附註十三)	439,496	11	437,162	11	449	-	238,866	6	590,274	15
1600	不動產、廠房及設備(附註十四、三三及三四)	1,574,085	40	1,474,036	38	1,426,046	43	2,005	-	2,005	-
	(附註十五)	12,429	-	11,963	-	11,407	-	528,959	13	877,372	23
1805	商譽(附註十五)	12,429	-	11,963	-	11,407	-	1,727,836	44	2,015,436	52
1822	其他無形資產(附註十六)	27,908	1	23,369	1	6,814	-	-	-	-	-
1840	遞延所得稅資產(附註四及二七)	3,847	-	3,205	-	4,595	-	2,005	-	2,005	-
1915	預付所得稅	337,392	9	375,762	10	281,608	8	-	-	-	-
1920	存出保證金	22,861	1	22,886	1	19,596	1	-	-	-	-
1975	淨確定福利資產—非流動(附註四及二三)	14,251	-	13,884	-	4,348	-	699,210	18	435,141	11
15XX	非流動資產合計	2,487,872	63	2,417,875	62	1,810,471	54	1,727,836	44	2,015,436	52
	負債										
	短期債務(附註十八及三四)										
	應付短期票券(附註十九)										
	透過損益按公允價值衡量之金融負債—流動										
	(附註七)										
	應付票據及帳款										
	應付關係人帳款(附註三)										
	本期所得稅負債(附註四及二七)										
	一年內到期之長期借款(附註二一及三四)										
	其他流動負債—其他(附註二二及三三)										
	流動負債合計										
	非流動負債										
	應付可轉換公司債(附註二十)										
	長期借款(附註二一及三四)										
	遞延所得稅負債(附註四及二七)										
	存入保證金(附註三三)										
	非流動負債合計										
	負債總計										
	歸屬於母公司業主之權益(附註二四及二九)										
	普通股股本										
	預收股本										
	資本公積										
	保留盈餘										
	法定盈餘公積										
	特別盈餘公積										
	未分配盈餘										
	其他權益										
	母公司業主之權益合計										
	非控制權益										
	權益總計										
1XXX	負債與權益總計	\$3,927,558	100	\$3,869,732	100	\$3,342,756	100	\$3,927,558	100	\$3,869,732	100

後附之附註係本合併財務報告之一部分。  
(請參閱簡章及信託聯合會計師事務所民國 105 年 4 月 27 日核閱報告)



董事長：余維斌



經理人：余維斌



會計主管：林樹森

宜特科技股份有限公司及子公司

合併財務報表

民國 105 年及 104 年 1 月 1 日至 3 月 31 日

(僅經核閱，未依照一般公認審計準則查核)

單位：新台幣仟元，惟  
每股盈餘為元

代 碼		105年1月1日至3月31日		104年1月1日至3月31日	
		金 額	%	金 額	%
4000	營業收入(附註二五及三三)	\$ 556,219	100	\$ 495,238	100
5000	營業成本(附註二六及三三)	<u>368,587</u>	<u>66</u>	<u>324,443</u>	<u>66</u>
5900	營業毛利	<u>187,632</u>	<u>34</u>	<u>170,795</u>	<u>34</u>
	營業費用(附註二六及三三)				
6100	推銷費用	26,418	5	33,672	7
6200	管理費用	74,499	13	58,919	12
6300	研究發展費用	<u>19,017</u>	<u>4</u>	<u>18,379</u>	<u>3</u>
6000	營業費用合計	<u>119,934</u>	<u>22</u>	<u>110,970</u>	<u>22</u>
6900	營業淨利	<u>67,698</u>	<u>12</u>	<u>59,825</u>	<u>12</u>
	營業外收入及支出				
7020	其他利益及損失(附註二六)	( 4,888)	( 1)	( 3,741)	( 1)
7050	財務成本(附註二六及三三)	( 4,767)	( 1)	( 5,044)	( 1)
7060	採用權益法之關聯企業損益份額(附註十三)	3,511	1	9	-
7190	其他收入(附註二六及三三)	<u>10,593</u>	<u>2</u>	<u>2,858</u>	<u>1</u>
7000	營業外收入及支出合計	<u>4,449</u>	<u>1</u>	<u>( 5,918)</u>	<u>( 1)</u>
7900	稅前淨利	72,147	13	53,907	11
7950	所得稅費用(附註四及二七)	<u>17,839</u>	<u>3</u>	<u>6,646</u>	<u>2</u>
8200	本期淨利	54,308	10	47,261	9

(接次頁)

(承前頁)

代 碼		105年1月1日至3月31日		104年1月1日至3月31日	
		金 額	%	金 額	%
	其他綜合損益				
8360	後續可能重分類至損益 之項目				
8361	國外營運機構財務 報表換算之兌換 差額(附註二四)	<u>(\$ 12,947)</u>	<u>( 3)</u>	<u>(\$ 11,161)</u>	<u>( 2)</u>
8500	本期綜合損益總額	<u>\$ 41,361</u>	<u> 7</u>	<u>\$ 36,100</u>	<u> 7</u>
	淨利(損)歸屬於：				
8610	母公司業主	\$ 80,759	15	\$ 47,124	10
8620	非控制權益	<u>( 26,451)</u>	<u>( 5)</u>	<u> 137</u>	<u>-</u>
8600		<u>\$ 54,308</u>	<u> 10</u>	<u>\$ 47,261</u>	<u> 10</u>
	綜合損益總額歸屬於：				
8710	母公司業主	\$ 68,428	12	\$ 36,080	7
8720	非控制權益	<u>( 27,067)</u>	<u>( 5)</u>	<u> 20</u>	<u>-</u>
8700		<u>\$ 41,361</u>	<u> 7</u>	<u>\$ 36,100</u>	<u> 7</u>
	每股盈餘(附註二八)				
9710	基 本	<u>\$ 1.61</u>		<u>\$ 1.02</u>	
9810	稀 釋	<u>\$ 1.52</u>		<u>\$ 1.01</u>	

後附之附註係本合併財務報告之一部分。

(請參閱勤業眾信聯合會計師事務所民國105年4月27日核閱報告)

董事長：余維斌




經理人：余維斌



會計主管：林榆桑





宜特科  
加公司

民國 105 年 3 月 31 日  
(僅經核閱，  
非則查核)

單位：新台幣千元

代碼	於	母 公 司		業 務		主 體	之 權 益		業 務 權 益 總 額			
		普 通 股 股 份	預 收 股 本	資 本 公 積	保 留 盈 餘		未 分 配 盈 餘	缺 損		其 他 權 益		
A1	104 年 1 月 1 日 餘額	46,024	\$ 460,240	\$ 407,219	\$ 38,354	\$ 63,784	\$ 431,583	\$ 45,664	\$ 200,106	\$1,446,844	47,261	\$1,646,950
D1	104 年 1 月 1 日至 3 月 31 日 淨利	-	-	-	-	-	47,124	-	137	47,124	137	47,261
D3	104 年 1 月 1 日至 3 月 31 日 稅後其 他 綜 合 損 益	-	-	-	-	-	-	( 11,044 )	( 117 )	( 11,044 )	( 117 )	( 11,161 )
D5	104 年 1 月 1 日至 3 月 31 日 綜 合 損 益 總 額	-	-	-	-	-	47,124	( 11,044 )	20	36,080	20	36,100
N1	股 份 基 礎 給 付 交 易	380	3,800	6,612	-	-	-	-	-	10,412	-	10,412
Z1	104 年 3 月 31 日 餘額	46,404	\$ 464,040	\$ 413,831	\$ 38,354	\$ 63,784	\$ 478,707	\$ 34,620	\$ 200,126	\$1,493,336	-	\$1,693,462
A1	105 年 1 月 1 日 餘額	46,483	\$ 464,830	\$ 435,141	\$ 60,246	\$ 63,784	\$ 650,931	\$ 36,600	\$ 138,691	\$1,715,605	\$ 138,691	\$1,854,296
D1	105 年 1 月 1 日至 3 月 31 日 淨利	-	-	-	-	-	80,759	-	( 26,451 )	80,759	( 26,451 )	54,308
D3	105 年 1 月 1 日至 3 月 31 日 稅後其 他 綜 合 損 益	-	-	-	-	-	-	( 12,331 )	( 616 )	( 12,331 )	( 616 )	( 12,947 )
D5	105 年 1 月 1 日至 3 月 31 日 綜 合 損 益 總 額	-	-	-	-	-	80,759	( 12,331 )	( 27,067 )	68,428	( 27,067 )	41,361
E1	現 金 增 資	4,000	40,000	262,542	-	-	-	-	-	298,469	-	298,469
II	可 轉 換 公 司 債 轉 換 為 普 通 股	1	11	85	-	-	-	-	-	96	-	96
N1	股 份 基 礎 給 付 交 易	47	470	1,442	-	-	-	-	-	1,912	-	1,912
O1	非 控 制 權 益 增 加	-	-	-	-	-	-	-	-	-	3,588	3,588
Z1	105 年 3 月 31 日 餘額	50,531	\$ 505,311	\$ 699,210	\$ 60,246	\$ 63,784	\$ 731,690	\$ 24,269	\$ 115,212	\$2,084,510	\$ 115,212	\$2,199,722

後附之附註係本合併財務報告之一部分。  
(請參閱勤業眾信聯合會計師事務所民國 105 年 4 月 27 日核閱報告)



董事長：余維斌



經理人：余維斌



會計主管：林翰桑



宜特科技股份有限公司及子公司

合併現金流量表

民國 105 年及 104 年 1 月 1 日至 3 月 31 日

(僅經核閱，未依照一般公認審計準則查核)

單位：新台幣仟元

代 碼		105年1月1日 至3月31日	104年1月1日 至3月31日
AAAA	營業活動之現金流量		
A10000	本期稅前淨利	\$ 72,147	\$ 53,907
A20010	不影響現金流量之收益費損項目：		
A20100	折舊費用	98,926	108,147
A20200	攤銷費用	3,171	1,075
A20300	呆帳費用	2,264	3,593
A20400	透過損益按公允價值衡量金融 資產及負債之淨損（益）	1,808	( 13)
A20900	財務成本	4,767	5,044
A21200	利息收入	( 370)	( 1,304)
A22500	處分不動產、廠房及設備利益	( 992)	( 1,150)
A22300	採用權益法之關聯企業損益份 額	( 3,511)	( 9)
A24100	外幣兌換淨利益	( 3,731)	( 9,752)
A30000	與營業活動相關之資產／負債變動 數		
A31150	應收票據及帳款	( 23,022)	( 48,776)
A31160	應收關係人帳款	( 3,426)	( 413)
A31180	其他應收款	6,158	( 12,808)
A31190	其他應收關係人款	( 3,281)	222
A31240	預付款項及其他流動資產	( 11,518)	17,976
A31990	淨確定福利資產	( 367)	( 485)
A32150	應付票據及帳款	( 8,332)	( 2,135)
A32160	應付關係人帳款	( 2,541)	-
A32230	其他流動負債	( 37,137)	( 15,029)
A33000	營運產生之淨現金流入	91,013	98,090
A33300	支付之利息	( 3,439)	( 6,820)
A33500	支付之所得稅	( 1,452)	( 578)
	營業活動之淨現金流入	<u>86,122</u>	<u>90,692</u>

(接次頁)

(承前頁)

代 碼		105年1月1日 至3月31日	104年1月1日 至3月31日
BBBB	投資活動之現金流量		
B01100	持有至到期日金融資產到期還本	\$ -	\$ 82,606
B02200	取得子公司之淨現金流出	( 788)	-
B02700	取得不動產、廠房及設備	( 255,019)	( 179,854)
B02800	處分不動產、廠房及設備	-	2,230
B03700	存出保證金減少	25	397
B04500	取得其他無形資產	( 7,772)	( 1,005)
B07500	收取之利息	<u>370</u>	<u>1,304</u>
	投資活動之淨現金流出	<u>( 263,184)</u>	<u>( 94,322)</u>
CCCC	籌資活動之現金流量		
C00100	短期借款增加	232,956	292,875
C00500	應付短期票券增加	-	69,988
C00600	應付短期票券減少	( 54,921)	-
C01600	舉借長期借款	184,899	44,939
C01700	償還長期借款	( 535,219)	( 191,503)
C04600	現金增資	298,469	-
C04800	員工執行認股權	<u>1,912</u>	<u>10,412</u>
	籌資活動之淨現金流入	<u>128,096</u>	<u>226,711</u>
DDDD	匯率變動對現金及約當現金之影響	<u>358</u>	<u>667</u>
EEEE	本期現金及約當現金淨(減少)增加數	( 48,608)	223,748
E00100	期初現金及約當現金餘額	<u>598,608</u>	<u>653,456</u>
E00200	期末現金及約當現金餘額	<u>\$ 550,000</u>	<u>\$ 877,204</u>

後附之附註係本合併財務報告之一部分。

(請參閱勤業眾信聯合會計師事務所民國 105 年 4 月 27 日核閱報告)

董事長：余維斌



經理人：余維斌



會計主管：林榆桑



宜特科技股份有限公司及子公司

合併財務報告附註

民國 105 年及 104 年 1 月 1 日至 3 月 31 日

(僅經核閱，未依照一般公認審計準則查核)

(除另予註明者外，金額以新台幣仟元為單位)

一、公司沿革

宜特科技股份有限公司(以下簡稱宜特公司)於 83 年 9 月經經濟部核准設立，主要業務為積體電路之研究開發製作、分析預燒、測試業務，半導體零件及其儀器、電子零件、電腦及其零組件之進出口及代理國內外廠商前各項產品之經銷報價及投標業務。

宜特公司股票自 93 年 12 月 28 日起於財團法人中華民國證券櫃檯買賣中心上櫃買賣。

本合併財務報告係以宜特公司之功能性貨幣新台幣表達。

二、通過財務報告之日期及程序

本合併財務報告於 105 年 4 月 27 日經董事會通過。

三、新發布及修訂準則及解釋之適用

(一) 國際會計準則理事會 (IASB) 已發布但尚未經金融監督管理委員會(以下稱「金管會」)認可之國際財務報導準則 (IFRS)、國際會計準則 (IAS)、解釋 (IFRIC) 及解釋公告 (SIC)

宜特公司及子公司(以下稱本公司)未適用下列業經 IASB 發布但未經金管會認可之 IFRS、IAS、IFRIC 及 SIC(以下稱「IFRSs」)。金管會於 105 年 3 月 10 日公布自 106 年起開始適用之認可 IFRSs 公報範圍，為 IASB 於 105 年 1 月 1 日前發布，並於 106 年 1 月 1 日生效之 IFRSs(不含 IFRS 9「金融工具」及 IFRS 15「客戶合約之收入」等尚未生效或尚未確定生效日期之 IFRSs)。此外，金管會並宣布我國公開發行公司應自 107 年起開始適用 IFRS 15。截至本合併財務報告通過發布日止，金管會尚未發布前述新發布／修正／修訂準則及解釋以外之其他準則生效日。

新發布／修正／修訂準則及解釋	IASB發布之生效日(註1)
「2010-2012 週期之年度改善」	2014年7月1日(註2)
「2011-2013 週期之年度改善」	2014年7月1日
「2012-2014 週期之年度改善」	2016年1月1日(註3)
IFRS 9「金融工具」	2018年1月1日
IFRS 9及IFRS 7之修正「強制生效日及過渡揭露」	2018年1月1日
IFRS 10及IAS 28之修正「投資者與其關聯企業或合資間之資產出售或投入」	未定
IFRS 10、IFRS 12及IAS 28之修正「投資個體：適用合併報表之例外規定」	2016年1月1日
IFRS 11之修正「聯合營運權益之取得」	2016年1月1日
IFRS 14「管制遞延帳戶」	2016年1月1日
IFRS 15「客戶合約之收入」	2018年1月1日
IFRS 15之修正「IFRS 15之闡釋」	2018年1月1日
IFRS 16「租賃」	2019年1月1日
IAS 1之修正「揭露倡議」	2016年1月1日
IAS 7之修正「揭露倡議」	2017年1月1日
IAS 12之修正「未實現損失之遞延所得稅資產之認列」	2017年1月1日
IAS 16及IAS 38之修正「可接受之折舊及攤銷方法之闡釋」	2016年1月1日
IAS 16及IAS 41之修正「農業：生產性植物」	2016年1月1日
IAS 19之修正「確定福利計畫：員工提撥金」	2014年7月1日
IAS 36之修正「非金融資產可回收金額之揭露」	2014年1月1日
IAS 39之修正「衍生工具之約務更替與避險會計之持續適用」	2014年1月1日
IFRIC 21「公課」	2014年1月1日

註1：除另註明外，上述新發布／修正／修訂準則或解釋係於各該日期以後開始之年度期間生效。

註2：給與日於2014年7月1日以後之股份基礎給付交易開始適用IFRS 2之修正；收購日於2014年7月1日以後之企業合併開始適用IFRS 3之修正；IFRS 13於修正時即生效。其餘修正係適用於2014年7月1日以後開始之年度期間。

註3：除IFRS 5之修正推延適用於2016年1月1日以後開始之年度期間外，其餘修正係追溯適用於2016年1月1日以後開始之年度期間。

除下列說明外，適用上述新發布／修正／修訂準則或解釋將不致造成本公司會計政策之重大變動：

## 1. IFRS 9「金融工具」

### 金融資產之認列及衡量

就金融資產方面，所有原屬於 IAS 39「金融工具：認列與衡量」範圍內之金融資產後續衡量係以攤銷後成本衡量或以公允價值衡量。IFRS 9 對金融資產之分類規定如下。

本公司投資之債務工具，若其合約現金流量完全為支付本金及流通在外本金金額之利息，分類及衡量如下：

- (1) 以收取合約現金流量為目的之經營模式而持有該金融資產，則該金融資產係以攤銷後成本衡量。此類金融資產後續係按有效利率認列利息收入於損益，並持續評估減損，減損損益認列於損益。
- (2) 藉由收取合約現金流量與出售金融資產而達成目的之經營模式而持有該金融資產，則該金融資產係以透過其他綜合損益按公允價值衡量。此類金融資產後續係按有效利率認列利息收入於損益，並持續評估減損，減損損益與兌換損益亦認列於損益，其他公允價值變動則認列於其他綜合損益。於該金融資產除列或重分類時，原先累積於其他綜合損益之公允價值變動應重分類至損益。

本公司投資非屬前述條件之金融資產，係以公允價值衡量，公允價值變動認列於損益。惟本公司得選擇於原始認列時，將非持有供交易之權益投資指定為透過其他綜合損益按公允價值衡量。此類金融資產除股利收益認列於損益外，其他相關利益及損失係認列於其他綜合損益，後續無須評估減損，累積於其他綜合損益之公允價值變動亦不重分類至損益。

### 金融資產之減損

IFRS 9 改採用「預期信用損失模式」認列金融資產之減損。以攤銷後成本衡量之金融資產、強制透過其他綜合損益按公允價值衡量之金融資產、應收租賃款、IFRS 15「客戶合約之收入」

產生之合約資產或放款承諾及財務保證合約，係認列備抵信用損失。若前述金融資產之信用風險自原始認列後並未顯著增加，則其備抵信用損失係按未來 12 個月之預期信用損失衡量。若前述金融資產之信用風險自原始認列後已顯著增加且非低信用風險，則其備抵信用損失係按剩餘存續期間之預期信用損失衡量。但未包括重大財務組成部分之應收帳款必須按存續期間之預期信用損失衡量備抵信用損失。

此外，原始認列時已有信用減損之金融資產，本公司考量原始認列時之預期信用損失以計算信用調整後之有效利率，後續備抵信用損失則按後續預期信用損失累積變動數衡量。

## 2. IAS 36 之修正「非金融資產可回收金額之揭露」

IAS 36 之修正係釐清本公司僅須於認列或迴轉資產或現金產生單位減損損失當期揭露其可回收金額。此外，已認列／迴轉減損之不動產、廠房及設備之可回收金額若以公允價值減處分成本衡量，本公司將揭露公允價值層級，若屬第 2／3 等級公允價值衡量，將另外揭露衡量公允價值之評價技術及每一關鍵假設。若以現值法衡量公允價值減處分成本，須增加揭露所採用之折現率。

## 3. 2010-2012 週期之年度改善

2010-2012 週期之年度改善修正 IFRS 2「股份基礎給付」、IFRS 3「企業合併」及 IFRS 8「營運部門」等若干準則。

IFRS 2 之修正係改變既得條件及市價條件定義，並增列績效條件及服務條件定義。該修正釐清績效條件所訂之績效目標得按本公司或同一集團內另一個體之營運（非市價條件）或權益工具之市價（市價條件）設定。該績效目標之設定得與本公司整體或部分（例如某一部門）績效有關，而達成績效目標之期間則不得長於服務期間。此外，該修正並釐清股價指數目標因同時反映本公司本身與集團外其他企業之績效，故非屬績效條件。

IFRS 3 之修正係釐清企業合併之或有對價，無論是否為 IAS 39 或 IFRS 9 之適用範圍，應以公允價值衡量，公允價值變動係認列於損益。

IFRS 8 之修正係釐清若本公司將具有相似經濟特性之營運部門彙總揭露，應於合併財務報告揭露管理階層於運用彙總基準時所作之判斷。此外，該修正亦釐清本公司僅於部門資產定期提供予主要營運決策者時，始應揭露應報導部門資產總額至企業資產總額之調節資訊。

IFRS 13 之修正係釐清適用 IFRS 13 後，無設定利率之短期應收款及應付款，若折現之影響不重大，仍得按原始發票金額衡量。

IAS 24「關係人揭露」之修正係釐清，為本公司提供主要管理階層服務之管理個體係屬本公司之關係人，應揭露管理個體提供主要管理階層服務而致報導個體發生之已支付或應支付金額，惟無須揭露該等薪酬之組成類別。

#### 4. 2011-2013 週期之年度改善

2011-2013 週期之年度改善修正 IFRS 3、IFRS 13 及 IAS 40「投資性不動產」等若干準則。

IFRS 3 之修正係釐清 IFRS 3 不適用於聯合協議本身財務報表中關於其設立之會計處理。

IFRS 13 之修正係對適用以淨額基礎衡量金融資產及金融負債群組公允價值之例外（即「組合例外」）進行修正，以釐清該例外範圍包括 IAS 39 或 IFRS 9 適用範圍內並依其規定處理之所有合約，即使該合約不符合 IAS 32「金融工具：表達」對金融資產或金融負債之定義亦然。

#### 5. IAS 16 及 IAS 38 之修正「可接受之折舊及攤銷方法之闡釋」

企業應採用適當之折舊及攤銷方法以反映其消耗該不動產、廠房及設備與無形資產未來經濟效益之預期型態。

IAS 16「不動產、廠房及設備」之修正規定，收入並非衡量不動產、廠房及設備折舊費用之適當基礎，且該修正並未提供得以收入為基礎提列折舊費用之例外規定。

IAS 38「無形資產」之修正則規定，除下列有限情況外，收入並非衡量無形資產攤銷費用之適當基礎：

- (1) 無形資產係以收入之衡量表示（例如，合約預先設定當收入達特定門檻後無權再使用該無形資產），或
- (2) 能證明收入與無形資產經濟效益之耗用高度相關。

上述修正於生效日以後開始之年度期間推延適用，並允許提前適用。

#### 6. IFRS 15「客戶合約之收入」及相關修正

IFRS 15 係規範來自客戶合約之收入認列原則，該準則將取代 IAS 18「收入」、IAS 11「建造合約」及相關解釋。

本公司於適用 IFRS 15 時，係以下列步驟認列收入：

- (1) 辨認客戶合約；
- (2) 辨認合約中之履約義務；
- (3) 決定交易價格；
- (4) 將交易價格分攤至合約中之履約義務；及
- (5) 於滿足履約義務時認列收入。

IFRS 15 及相關修正生效時，本公司得選擇追溯適用至比較期間或將首次適用之累積影響數認列於首次適用日。

#### 7. IFRS 10 及 IAS 28 之修正「投資者與其關聯企業或合資間之資產出售或投入」

該修正規定，若本公司出售或投入資產予關聯企業，或本公司喪失對子公司之控制，但保留對該子公司之重大影響，若前述資產或前子公司符合 IFRS 3「業務」之定義時，本公司係全數認列該等交易產生之損益。

此外，若本公司出售或投入資產予關聯企業，或本公司在與關聯企業之交易中喪失對子公司之控制，但保留對該子公司之重大影響，若前述資產或前子公司不符合 IFRS 3「業務」之



定義時，本公司僅在與投資者對該等關聯企業無關之權益範圍內認列該交易所產生之損益，亦即，屬本公司對該損益之份額者應予以銷除。

#### 8. 2012-2014 週期之年度改善

2012-2014 週期之年度改善修正 IFRS 5「待出售非流動資產及停業單位」、IFRS 7、IAS 19 及 IAS 34 等若干準則。其中，IFRS 5 之修正規定，「待出售」與「待分配予業主」之非流動資產（或處分群組）間之重分類，並非出售計畫或分配予業主計畫之變更，故無須迴轉原分類下之會計處理。此外，「待分配予業主」之非流動資產不再符合待分配條件（亦不再符合待出售條件）時，應比照資產停止分類為待出售之處理。

#### 9. IFRS 16「租賃」

IFRS 16 係規範租賃之會計處理，該準則將取代 IAS 17「租賃」及相關解釋。

於適用 IFRS 16 時，若本公司為承租人，除小額租賃及短期租賃得選擇採用類似 IAS 17 之營業租賃處理外，其他租賃皆應於合併資產負債表上認列使用權資產及租賃負債。合併綜合損益表應分別表達使用權資產之折舊費用及租賃負債按有效利息法所產生之利息費用。在合併現金流量表中，償付租賃負債之本金金額表達為籌資活動，支付利息部分則列為營業活動。

對於本公司為出租人之會計處理預計無重大影響。

IFRS 16 生效時，本公司得選擇追溯適用至比較期間或將首次適用之累積影響數認列於首次適用日。

#### 10. IAS 12 之修正「未實現損失之遞延所得稅資產之認列」

除非稅法限制可減除暫時性差異所能減除之收益類型而應就同類型可減除暫時性差異評估是否認列遞延所得稅資產，否則應就所有可減除暫時性差異一併評估。於評估是否認列遞延所得稅資產時，若有足夠證據顯示本公司很有可能以高於帳面金額回收資產，則估計未來課稅所得所考慮之資產回收金額不

限於其帳面金額，且未來課稅所得之估計應排除因可減除暫時性差異迴轉所產生之影響。

除上述影響外，截至本合併財務報告通過發布日止，本公司仍持續評估其他準則、解釋之修正對財務狀況與財務績效之影響，相關影響待評估完成時予以揭露。

#### 四、重大會計政策之彙總說明

##### (一) 遵循聲明

本合併財務報告係依照證券發行人財務報告編製準則及經金管會認可之 IAS 34「期中財務報導」編製。本合併財務報告並未包含整份年度財務報告所規定之所有 IFRSs 揭露資訊。

##### (二) 合併基礎

子公司明細、持股比率及營業項目，參閱附註十二、附表三及附表四。

##### (三) 其他重大會計政策

除下列說明外，請參閱 104 年度合併財務報告之重大會計政策彙總說明。

###### 1. 確定福利退職後福利

期中期間之退休金成本係採用前一年度結束日依精算決定之退休金成本率，以年初至當期末為基礎計算，並針對本期之重大市場波動，及重大計畫修正、清償或其他重大一次性事項加以調整。

###### 2. 所得稅

所得稅費用係當期所得稅及遞延所得稅之總和。期中期間之所得稅係以年度為基礎進行評估，以預期年度總盈餘所適用之稅率，就期中稅前利益予以計算。

#### 五、重大會計判斷、估計及假設不確定性之主要來源

本合併財務報告所採用之重大會計判斷、估計及假設不確定性之主要來源與 104 年度合併財務報告相同。

六、現金及約當現金

	<u>105年3月31日</u>	<u>104年12月31日</u>	<u>104年3月31日</u>
庫存現金及週轉金	\$ 249	\$ 263	\$ 319
銀行支票存款及活期存款	477,920	511,360	537,330
約當現金			
原始到期日在3個月以內之銀行定期存款	<u>71,831</u>	<u>86,985</u>	<u>339,555</u>
	<u>\$ 550,000</u>	<u>\$ 598,608</u>	<u>\$ 877,204</u>

七、透過損益按公允價值衡量之金融工具

	<u>105年3月31日</u>	<u>104年12月31日</u>	<u>104年3月31日</u>
<u>持有供交易之金融資產</u>			
衍生工具（未指定避險）			
— 遠期外匯合約	<u>\$ 774</u>	<u>\$ 1,665</u>	<u>\$ -</u>
<u>持有供交易之金融負債</u>			
衍生工具（未指定避險）			
— 遠期外匯合約	<u>\$ 917</u>	<u>\$ -</u>	<u>\$ 117</u>

於資產負債表日未適用避險會計且尚未到期之遠期外匯合約如下：

	幣別	到 期 期 間	合 約 金 額 ( 仟 元 )
<u>105年3月31日</u>			
買入遠期外匯	新台幣兌美金	105年5月至105年9月	TWD 53,910/ USD 1,648
	新台幣兌日幣	105年4月至105年5月	TWD 10,544/ JPY 39,500
<u>104年12月31日</u>			
買入遠期外匯	新台幣兌美金	105年1月至105年9月	TWD 85,844/ USD 2,622
	新台幣兌日幣	105年1月至105年5月	TWD 48,909/ JPY 182,744
<u>104年3月31日</u>			
買入遠期外匯	新台幣兌日幣	104年4月至104年12月	TWD 43,921/ JPY 167,434

本公司從事遠期外匯交易之目的，主要係為規避外幣資產及負債因匯率波動所產生之風險。

八、以成本衡量之金融資產－非流動

	<u>105年3月31日</u>	<u>104年12月31日</u>	<u>104年3月31日</u>
國內未上市（櫃）普通股	<u>\$ 55,608</u>	<u>\$ 55,608</u>	<u>\$ 55,608</u>

## 九、應收票據及帳款－淨額

	105年3月31日	104年12月31日	104年3月31日
應收票據	\$ 12,667	\$ 14,484	\$ 15,985
應收帳款	700,609	677,968	539,830
備抵呆帳	( <u>14,824</u> )	( <u>13,402</u> )	( <u>10,956</u> )
	<u>\$ 698,452</u>	<u>\$ 679,050</u>	<u>\$ 544,859</u>

本公司對商品銷售及勞務收入之平均授信期間為 30 天至 120 天，對應收票據及帳款不予計息。於決定應收票據及帳款均可回收性時，本公司考量應收票據及帳款自原始授信日至資產負債表日信用品質之任何改變。由於歷史經驗顯示逾期超過 360 天之應收票據及帳款無法回收，本公司對於帳齡超過 360 天之應收票據及帳款認列 100% 備抵呆帳，對於帳齡在 360 天以內之應收票據及帳款，其備抵呆帳係參考交易對方過去拖欠記錄及分析其目前財務狀況，以估計無法回收之金額。

於資產負債表日已逾期但本公司尚未認列備抵呆帳之應收票據及帳款，因其信用品質並未重大改變，本公司管理階層認為仍可回收其金額，本公司對該等應收票據及帳款並未持有任何擔保品或其他信用增強保障。

應收帳款之帳齡分析如下：

	105年3月31日	104年12月31日	104年3月31日
短於 1 個月	\$ 606,731	\$ 606,216	\$ 492,125
1 至 2 個月	15,760	16,337	18,380
2 至 3 個月	35,843	17,600	11,786
3 個月至 1 年	35,129	32,298	11,315
1 年以上	7,146	5,517	6,224
	<u>\$ 700,609</u>	<u>\$ 677,968</u>	<u>\$ 539,830</u>

以上係以逾期天數為基準進行之帳齡分析。

已逾期但未減損應收票據及帳款之帳齡分析如下：

	105年3月31日	104年12月31日	104年3月31日
短於 1 個月	\$ 68,738	\$ 47,929	\$ 43,453
1 至 2 個月	15,760	16,337	18,380
2 至 3 個月	35,843	17,600	11,786
3 個月至 1 年	35,129	32,298	11,315
1 年以上	-	-	927
	<u>\$ 155,470</u>	<u>\$ 114,164</u>	<u>\$ 85,861</u>

以上係以逾期天數為基準進行之帳齡分析。

應收票據及帳款之備抵呆帳變動資訊如下：

	個 別 評 估 減 損 損 失	群 組 評 估 減 損 損 失	合 計
104年1月1日餘額	\$ 7,662	\$ -	\$ 7,662
本期提列呆帳費用	3,593	-	3,593
本期實際沖銷	( 263)	-	( 263)
外幣換算差額	( 36)	-	( 36)
104年3月31日餘額	<u>\$ 10,956</u>	<u>\$ -</u>	<u>\$ 10,956</u>
105年1月1日餘額	\$ 13,402	\$ -	\$ 13,402
本期提列呆帳費用	2,264	-	2,264
本期實際沖銷	( 805)	-	( 805)
外幣換算差額	( 37)	-	( 37)
105年3月31日餘額	<u>\$ 14,824</u>	<u>\$ -</u>	<u>\$ 14,824</u>

已個別減損應收票據及帳款之帳齡分析如下：

	105年3月31日	104年12月31日	104年3月31日
1年以上	<u>\$ 14,824</u>	<u>\$ 13,402</u>	<u>\$ 10,956</u>

以上係以扣除備抵呆帳前之餘額，以立帳日為基準進行之帳齡分析。

#### 十、其他應收款

	105年3月31日	104年12月31日	104年3月31日
應收設備款	\$ 16,407	\$ 15,615	\$ -
應收退稅款	759	523	12,600
其 他	5,785	11,669	9,346
	<u>\$ 22,951</u>	<u>\$ 27,807</u>	<u>\$ 21,946</u>

#### 十一、存 貨

	105年3月31日	104年12月31日	104年3月31日
在 製 品	<u>\$ -</u>	<u>\$ -</u>	<u>\$ 1,873</u>

## 十二、子公司

本合併財務報告編製主體如下：

投資公司名稱	子公司名稱	業務性質	所 持 股 權 百 分 比			說 明
			105年 3月31日	104年 12月31日	104年 3月31日	
宜特公司	Samoa IST	投資業務	100%	100%	100%	—
	標準科技股份有限公司 (標準公司)	從事電子產品測試等業務	33%	33%	33%	註一
	品文股份有限公司(品文 公司)	投資業務	100%	100%	100%	—
	宜準科技股份有限公司 (宜準公司)	電子零組件製造及銷售業	85%	85%	85%	—
Samoa IST	Supreme Fortune Corp. 德凱宜特股份有限公司 (德凱公司)	投資業務 從事商品檢測等業務	88% -	88% -	88% 100%	— 註六
	Brunei IST	投資業務	100%	100%	100%	—
品文公司	Mauritius Ample Fortress Co., Ltd.	投資業務	100%	100%	100%	—
	Innovative Service Technology Inc. (Innovative Inc.)	積體電路之研究開發製作、 分析預燒、測試業務、半 導體零件及其儀器、電子 零件等業務	100%	100%	100%	—
Brunei IST	標準公司	從事電子產品測試等業務	7%	7%	7%	註一
	宜特科技(昆山)電子有 限公司(宜特昆山公司)	從事商品檢測等業務	100%	100%	100%	—
宜特昆山公司	宜特(上海)檢測技術有 限公司(宜特上海公司)	從事電子零組件生產製造、 設計測試及銷售等業務	21%	25%	25%	註五
	宜特上海公司	從事電子零組件生產製造、 設計測試及銷售等業務	79%	75%	75%	註五
Supreme Fortune Corp.	宜特(北京)檢測技術有 限公司(宜特北京公司)	從事商品檢測等業務	100%	100%	100%	註七
	深圳宜特檢測技術有限公 司(宜特深圳公司)	從事商品檢測等業務	100%	100%	100%	註四
Hot Light Co., Ltd.	Hot Light Co., Ltd.	投資業務	100%	100%	100%	—
	昆山永續智財技術服務有 限公司(永續昆山公司)	電路設計服務	83%	83%	83%	—
永續昆山公司	永續智財有限公司(永續 公司)	電路設計服務	100%	100%	-	註二
	永續高科技技術服務(北京) 有限公司(永續北京公 司)	電路設計服務	100%	100%	100%	—
	北京芯聯成科技有限公司 (芯聯成北京公司)	電路設計服務	60%	-	-	註三

註一：本公司於 105 年 3 月 31 日暨 104 年 12 月 31 日及 3 月 31 日對標準公司之持股均為 40%，惟本公司可控制標準公司董事會之組成，故將其列為子公司。

註二：永續公司於 104 年 11 月設立。

註三：芯聯成北京公司於 105 年 2 月取得。

註四：原名深圳宜特科技有限公司，自 104 年 3 月更名為深圳宜特檢測技術有限公司。

註五：原名宜碩科技(上海)有限公司，自 104 年 5 月更名為宜特(上海)檢測技術有限公司。

註六：本公司於 104 年 6 月出售德凱公司 51% 股權，並喪失控制力。

註七：原名宜碩科技(北京)有限公司，自 105 年 1 月更名為宜特(北京)檢測技術有限公司。

上述子公司於 105 年 1 月 1 日至 3 月 31 日除 Samoa IST、Brunei IST、宜特昆山公司及標準公司，以及於 104 年 1 月 1 日至 3 月 31 日除 Samoa IST 及標準公司外，均未符合 101 年 8 月 17 日金融監督管理委員會修訂發布之「會計師查核簽證財務報表規則」重要子公司之定義。於 105 年 1 月 1 日至 3 月 31 日除 Samoa IST、Brunei IST、宜特昆山公司、標準公司及宜特上海公司，以及於 104 年 1 月 1 日至 3 月

31日除 Samoa IST、標準公司、宜特昆山公司及德凱公司之財務報告係經會計師核閱外，其餘子公司財務報告未經會計師核閱。

### 十三、採用權益法之投資

#### (一) 投資關聯企業

	105年3月31日	104年12月31日	104年3月31日
具重大性之關聯企業			
德凱公司(註1)	\$ 439,033	\$ 436,751	\$ -
個別不重大之關聯企業			
IC Service, Ltd. (IC Service)	463	411	449
宜智發科技股份有限公司(宜智發公司)(註2)	-	-	-
	<u>\$ 439,496</u>	<u>\$ 437,162</u>	<u>\$ 449</u>

註1：本公司於104年6月30日處分子公司德凱公司51%股權予 DEKRA SE，使德凱公司為合資公司。

註2：宜智發公司已於104年4月完成清算程序。

具重大性之關聯企業如下：

公司名稱	所持股權及表決權比例		
	105年3月31日	104年12月31日	104年3月31日
德凱公司	49%	49%	-

上述關聯企業之業務性質、主要營業場所及公司註冊之國家資訊，請參閱附表三「被投資公司資訊、所在地區…等相關資訊」。

採用權益法之投資及本公司對其所享有之損益及其他綜合損益份額，係按未經會計師核閱之財務報告計算。

### 十四、不動產、廠房及設備

成本	土地	房屋及設備	機器設備	運輸設備	生財器具	租賃改良	其他設備	合計
104年1月1日餘額	\$ 43,435	\$ 90,709	\$ 2,735,833	\$ 12,409	\$ 37,825	\$ 227,655	\$ 51,597	\$ 3,199,463
增添	-	-	122,666	-	753	8,131	643	132,193
處分	-	-	(102,041)	(2,095)	(10,629)	(1,496)	(2,309)	(118,570)
淨兌換差額	-	(269)	(10,633)	(153)	(244)	(442)	(140)	(11,881)
104年3月31日餘額	<u>\$ 43,435</u>	<u>\$ 90,440</u>	<u>\$ 2,745,825</u>	<u>\$ 10,161</u>	<u>\$ 27,705</u>	<u>\$ 233,848</u>	<u>\$ 49,791</u>	<u>\$ 3,201,205</u>
累計折舊								
104年1月1日餘額	\$ -	\$ 40,462	\$ 1,543,607	\$ 6,312	\$ 23,690	\$ 128,759	\$ 34,184	\$ 1,777,014
折舊費用	-	967	96,500	368	1,483	7,271	1,558	108,147
處分	-	-	(95,711)	(2,095)	(10,625)	(1,496)	(2,309)	(112,236)
淨兌換差額	-	(98)	(5,247)	(67)	(134)	(352)	(90)	(5,988)
104年3月31日餘額	<u>\$ -</u>	<u>\$ 41,331</u>	<u>\$ 1,539,149</u>	<u>\$ 4,518</u>	<u>\$ 14,414</u>	<u>\$ 134,182</u>	<u>\$ 33,343</u>	<u>\$ 1,766,937</u>

(接次頁)

(承前頁)

	土	地	房屋及設備	機器設備	運輸設備	生財器具	租賃改良	其他設備	合計
<b>累計減損</b>									
104年1月1日餘額	\$ -	\$ -	\$ 8,772	\$ -	\$ -	\$ -	\$ -	\$ -	\$ 8,772
處分	-	-	( 424)	-	-	-	-	-	( 424)
淨兌換差額	-	-	( 126)	-	-	-	-	-	( 126)
104年3月31日餘額	<u>\$ -</u>	<u>\$ -</u>	<u>\$ 8,222</u>	<u>\$ -</u>	<u>\$ -</u>	<u>\$ -</u>	<u>\$ -</u>	<u>\$ -</u>	<u>\$ 8,222</u>
104年3月31日淨額	<u>\$ 43,435</u>	<u>\$ 49,109</u>	<u>\$ 1,198,454</u>	<u>\$ 5,643</u>	<u>\$ 13,291</u>	<u>\$ 99,666</u>	<u>\$ 16,448</u>	<u>\$ -</u>	<u>\$ 1,426,046</u>
<b>成本</b>									
105年1月1日餘額	\$ 43,435	\$ 90,296	\$ 2,610,478	\$ 6,424	\$ 28,764	\$ 345,709	\$ 25,025	\$ -	\$ 3,150,131
增添	-	-	164,571	856	1,277	36,080	324	-	203,108
處分	-	-	( 45,276)	-	( 1,491)	( 555)	( 532)	( 47,854)	( 47,854)
重分類	-	-	-	-	-	( 4,865)	4,865	-	-
取得子公司之影響數	-	-	122	-	-	-	-	-	122
淨兌換差額	-	( 259)	( 6,643)	( 112)	( 134)	( 754)	-	( 7,902)	( 7,902)
105年3月31日餘額	<u>\$ 43,435</u>	<u>\$ 90,037</u>	<u>\$ 2,723,252</u>	<u>\$ 7,168</u>	<u>\$ 28,416</u>	<u>\$ 375,615</u>	<u>\$ 29,682</u>	<u>\$ -</u>	<u>\$ 3,297,605</u>
<b>累計折舊</b>									
105年1月1日餘額	\$ -	\$ 44,168	\$ 1,283,457	\$ 2,774	\$ 15,273	\$ 114,901	\$ 15,890	\$ -	\$ 1,476,463
折舊費用	-	965	85,052	228	1,419	10,078	1,184	-	98,926
處分	-	-	( 42,258)	-	( 1,249)	( 554)	( 533)	( 44,594)	( 44,594)
重分類	-	-	-	-	-	( 2,765)	2,765	-	-
取得子公司之影響數	-	-	4	-	-	-	-	-	4
淨兌換差額	-	( 109)	( 2,749)	( 49)	( 60)	( 128)	-	( 3,095)	( 3,095)
105年3月31日餘額	<u>\$ -</u>	<u>\$ 45,024</u>	<u>\$ 1,323,506</u>	<u>\$ 2,953</u>	<u>\$ 15,383</u>	<u>\$ 121,532</u>	<u>\$ 19,306</u>	<u>\$ -</u>	<u>\$ 1,527,704</u>
<b>累計減損</b>									
105年1月1日餘額	\$ -	\$ -	\$ 198,693	\$ 215	\$ 724	\$ -	\$ -	\$ -	\$ 199,632
處分	-	-	( 3,223)	-	( 9)	-	-	-	( 3,232)
淨兌換差額	-	-	( 570)	( 4)	( 10)	-	-	-	( 584)
105年3月31日餘額	<u>\$ -</u>	<u>\$ -</u>	<u>\$ 194,900</u>	<u>\$ 211</u>	<u>\$ 705</u>	<u>\$ -</u>	<u>\$ -</u>	<u>\$ -</u>	<u>\$ 195,816</u>
104年12月31日及105年1月1日淨額	<u>\$ 43,435</u>	<u>\$ 46,128</u>	<u>\$ 1,128,328</u>	<u>\$ 3,435</u>	<u>\$ 12,767</u>	<u>\$ 230,808</u>	<u>\$ 9,135</u>	<u>\$ -</u>	<u>\$ 1,474,036</u>
105年3月31日淨額	<u>\$ 43,435</u>	<u>\$ 45,013</u>	<u>\$ 1,204,846</u>	<u>\$ 4,004</u>	<u>\$ 12,328</u>	<u>\$ 254,083</u>	<u>\$ 10,376</u>	<u>\$ -</u>	<u>\$ 1,574,085</u>

折舊費用係以直線基礎按下列耐用年數計提：

房屋及建築	
廠房主建物	20至50年
建築物裝修	3至15年
機器設備	3至11年
運輸設備	3至10年
生財器具	2至6年
租賃改良	2至15年
其他設備	2至10年

本公司設定質押之不動產、廠房及設備金額，請參閱附註三四。

## 十五、商譽

	105年1月1日 至3月31日	104年1月1日 至3月31日
<b>成本</b>		
期初餘額	\$ 11,963	\$ 11,534
本期增加	723	-
匯率影響數	( 257)	( 127)
期末餘額	<u>\$ 12,429</u>	<u>\$ 11,407</u>



#### 十六、其他無形資產

	105年3月31日	104年12月31日	104年3月31日
電腦軟體	\$ 21,557	\$ 19,213	\$ 5,365
其他	6,351	4,156	1,449
	<u>\$ 27,908</u>	<u>\$ 23,369</u>	<u>\$ 6,814</u>

除認列攤銷費用外，本公司之其他無形資產於 105 年及 104 年 1 月 1 日至 3 月 31 日並未發生重大增添、處分及減損情形。攤銷費用係以直線基礎按下列耐用年數計提：

電腦軟體	3 至 5 年
其他	3 至 5 年

#### 十七、預付款項及其他流動資產

	105年3月31日	104年12月31日	104年3月31日
預付費用	\$ 47,688	\$ 41,933	\$ 39,897
用品盤存	32,620	28,446	24,958
留抵稅額	27,434	30,141	8,829
預付工單用料	3,600	7,807	6,410
受限制資產	701	-	100
其他	15,453	3,099	5,796
	<u>\$ 127,496</u>	<u>\$ 111,426</u>	<u>\$ 85,990</u>

#### 十八、短期借款

	105年3月31日	104年12月31日	104年3月31日
<u>無擔保借款</u>			
一週轉金借款	<u>\$ 422,882</u>	<u>\$ 190,162</u>	<u>\$ 550,760</u>

銀行週轉金借款之利率於 105 年 3 月 31 日暨 104 年 12 月 31 日及 3 月 31 日分別為 1.07%~5.50%、1.38%~3.50%及 1.39%~1.98%。

#### 十九、應付短期票券

	105年3月31日	104年12月31日	104年3月31日
應付商業本票	\$ 95,000	\$ 150,000	\$ 135,000
應付商業本票折價	( 9 )	( 88 )	( 54 )
	<u>\$ 94,991</u>	<u>\$ 149,912</u>	<u>\$ 134,946</u>

本公司之應付商業本票利率於 105 年 3 月 31 日暨 104 年 12 月 31 日及 3 月 31 日分別為 1.36%~1.87%、1.30%~1.84%及 1.36%~1.88%。

## 二十、應付可轉換公司債

	105年3月31日	104年12月31日	104年3月31日
國內第三次無擔保可轉換公			
司債之負債組成要素	\$ 299,900	\$ 300,000	\$ -
應付可轉換公司債折價	( <u>13,679</u> )	( <u>14,907</u> )	-
	<u>\$ 286,221</u>	<u>\$ 285,093</u>	<u>\$ -</u>

宜特公司於 104 年 12 月發行國內第三次無擔保可轉換公司債 300,000 仟元，依票面金額之 100.5% 發行，票面利率為 0%，發行期間 3 年。公司債持有人得於 105 年 1 月 23 日起至 107 年 12 月 22 日止依規定請求轉換為宜特公司之普通股股票，轉換價格於發行時訂為每股 95 元，嗣後則依受託契約規定調整。債券餘額至 107 年 12 月 22 日到期依債券面額之 100.75% 一次清償。當分別符合特定條件時，宜特公司得享有債券贖回權。

此可轉換公司債包括負債及權益組成部分，權益組成部分於權益項下以資本公積一認股權表達。負債組成部分原始認列之有效利率為 1.71%。

發行價款（減除交易成本 4,000 仟元）	\$297,500
權益組成部分（減除分攤至權益之交易成本 168 仟元）	( <u>12,525</u> )
發行日負債組成部分（減除分攤至負債之交易成本 3,832 仟元）	284,975
以有效利率 1.71% 計算之利息	<u>118</u>
104 年 12 月 31 日負債組成部分	285,093
以有效利率 1.71% 計算之利息	1,224
應付公司債轉換為普通股	( <u>96</u> )
105 年 3 月 31 日負債組成部分	<u>\$286,221</u>

## 二一、長期借款

	105年3月31日	104年12月31日	104年3月31日
<u>無擔保借款</u>			
一信用借款(一)	\$ 145,000	\$ 460,000	\$ 401,254
一應付商業本票(二)	-	-	49,932
<u>擔保借款(附註三四)</u>			
一銀行借款(三)	<u>159,853</u>	<u>195,173</u>	<u>64,850</u>
	304,853	655,173	516,036
列為一年內到期部分	( <u>65,987</u> )	( <u>64,899</u> )	( <u>39,248</u> )
長期借款	<u>\$ 238,866</u>	<u>\$ 590,274</u>	<u>\$ 476,788</u>

- (一) 銀行信用借款之到期日於 105 年 3 月 31 日暨 104 年 12 月 31 日及 3 月 31 日分別為 107 年 12 月、107 年 3 月及 106 年 12 月底前陸續還清，年利率於 105 年 3 月 31 日暨 104 年 12 月 31 日及 3 月 31 日分別為 1.34%~2.24%、1.50%~1.79%及 1.55%~2.20%。
- (二) 應付商業本票之到期日於 104 年 3 月 31 日為 105 年 9 月底前到期，年利率為 1.70%。
- (三) 銀行擔保借款之到期日於 105 年 3 月 31 日暨 104 年 12 月 31 日及 3 月 31 日分別為 108 年 10 月、108 年 10 月及 107 年 3 月底前陸續還清，年利率於 105 年 3 月 31 日暨 104 年 12 月 31 日及 3 月 31 日分別為 1.80%~2.49%、1.76%~2.56%及 2.23%~2.63%。

宜特公司長期借款依相關貸款合約規定：宜特公司之上半年度及年度合併財務報告均受有流動比、負債比、金融負債比暨利息保障倍數等限制及有形資產淨值不得低於新台幣 1,400,000 仟元限制。

## 二二、其他流動負債－其他

	105年3月31日	104年12月31日	104年3月31日
<u>其他應付款</u>			
應付設備款	\$ 89,773	\$ 177,047	\$ 110,778
應付薪資及獎金	87,773	118,138	55,623
應付員工酬勞／紅利及董監酬勞	42,721	36,234	15,243
未休假獎金	15,919	13,811	14,159
	<u>236,186</u>	<u>345,230</u>	<u>195,803</u>
<u>遞延收入</u>			
客戶忠誠計畫	21,969	24,785	19,383
<u>其他流動負債</u>			
預收貨款	47,695	43,499	44,235
其他	105,831	121,560	76,560
	<u>153,526</u>	<u>165,059</u>	<u>120,795</u>
	<u>\$ 411,681</u>	<u>\$ 535,074</u>	<u>\$ 335,981</u>

## 二三、退職後福利計畫

105 年及 104 年 1 月 1 日至 3 月 31 日認列之確定福利計畫相關退休金費用係以 104 年及 103 年 12 月 31 日精算決定之退休金成本率計算，金額分別為 54 仟元及 18 仟元。

## 二四、權 益

### (一) 普通股股本

	105年3月31日	104年12月31日	104年3月31日
額定股數(仟股)	<u>100,000</u>	<u>100,000</u>	<u>100,000</u>
額定股本	<u>\$ 1,000,000</u>	<u>\$ 1,000,000</u>	<u>\$ 1,000,000</u>
已發行且已收足股款之 股數(仟股)	<u>50,531</u>	<u>46,483</u>	<u>46,404</u>
已發行股本	<u>\$ 505,311</u>	<u>\$ 464,830</u>	<u>\$ 464,040</u>

本公司股本變動係因員工執行認股權及現金增資發行新股。

宜特公司 104 年 11 月 4 日董事會決議現金增資發行新股 4,000 仟股，每股面額 10 元，並以每股新台幣 76 元之溢價發行，增資後實收股本為 504,830 仟元。上述現金增資案業經金管會證券期貨局於 104 年 11 月 26 日核准申報生效，以 105 年 1 月 11 日為現金增資基準日。

### (二) 資本公積

	105年3月31日	104年12月31日	104年3月31日
<u>得用以彌補虧損、發放現 金或撥充股本(1)</u>			
股票發行溢價	\$ 658,068	\$ 393,995	\$ 391,650
庫藏股票交易	9,109	9,109	9,109
<u>不得作為任何用途 認股權</u>	<u>32,033</u>	<u>32,037</u>	<u>13,072</u>
	<u>\$ 699,210</u>	<u>\$ 435,141</u>	<u>\$ 413,831</u>

1. 此類資本公積得用以彌補虧損，亦得於公司無虧損時，用以發放現金或撥充股本，惟撥充股本時每年以實收股本之一定比率為限。

105 年及 104 年 1 月 1 日至 3 月 31 日各類資本公積餘額之調節如下：

	股票發行溢價	庫藏股票交易	認 股 權
104 年 1 月 1 日餘額	\$ 385,038	\$ 9,109	\$ 13,072
股份基礎給付交易	<u>6,612</u>	<u>-</u>	<u>-</u>
104 年 3 月 31 日餘額	<u>\$ 391,650</u>	<u>\$ 9,109</u>	<u>\$ 13,072</u>

(接次頁)

(承前頁)

	股票發行溢價	庫藏股票交易	認 股 權
105年1月1日餘額	\$ 393,995	\$ 9,109	\$ 32,037
股份基礎給付交易	1,442	-	-
現金增資	262,542	-	-
可轉換公司債轉換	89	-	( 4)
105年3月31日餘額	<u>\$ 658,068</u>	<u>\$ 9,109</u>	<u>\$ 32,033</u>

### (三) 保留盈餘及股利政策

依據宜特公司章程規定，年度總決算如有盈餘，依下列順序分派之：

1. 提繳稅捐。
2. 彌補以往年度虧損。
3. 提存百分之十為法定盈餘公積，但法定盈餘公積累積已達公司資本總額時，不在此限。
4. 依法令或主管機關規定提撥或迴轉特別盈餘公積。
5. 其餘盈餘分配就 1.至 4.項規定後之數額，加計期初未分配盈餘及當年度未分配盈餘調整數作為可供分配盈餘，由董事會視營運需要保留部分盈餘後，按下列比例擬定分配議案，提請股東會決議分配之：

(1) 員工紅利在百分之三至百分之十五範圍內，發放時含宜特公司直接間接持股百分之五十以上之從屬公司員工。

(2) 董事、監察人酬勞百分之三範圍以內，由董事會擬定分配。

(3) 其餘為股東股息及紅利。

宜特公司將考量公司所處環境及成長階段，因應未來資金需求及長期財務規劃，滿足股東對於現金流入之需求。就可分配盈餘扣除前條之規定後，提撥分派股東股利，當年度股東股利分配，現金佔股利總額百分之十至百分之百，股票股利佔股利總額之零至百分之九十。

依 104 年 5 月公司法之修正，股息及紅利之分派限於股東，員工非屬盈餘分派之對象。配合上述法規，宜特公司已於 104 年 12 月

30日董事會擬議之修正公司章程，尚待於105年6月14日召開之股東常會決議。員工及董監事酬勞估列基礎及實際配發情形，參閱附註二六(五)員工福利費用。

法定盈餘公積應提撥至其餘額達公司實收股本總額時為止。法定盈餘公積得用以彌補虧損。公司無虧損時，法定盈餘公積超過實收股本總額25%之部分除得撥充股本外，尚得以現金分配。

宜特公司依金管證發字第1010012865號函、金管證發字第1010047490號函、金管證發字第1030006415號函及「採用國際財務報導準則(IFRSs)後，提列特別盈餘公積之適用疑義問答」等規定提列及迴轉特別盈餘公積。

分配未分配盈餘時，除屬非中華民國境內居住者之股東外，其餘股東可獲配按股利分配日之稅額扣抵比率計算之股東可扣抵稅額。

宜特公司於105年3月16日舉行董事會及104年6月11日舉行股東常會，分別擬議及決議通過104及103年度盈餘分配案如下：

	盈餘分配案		每股股利(元)	
	104年度	103年度	104年度	103年度
法定盈餘公積	\$ 32,543	\$ 21,892	\$ -	\$ -
股東紅利—現金	252,645	92,840	5.0	2.0
	<u>\$ 285,188</u>	<u>\$ 114,732</u>		

#### (四) 特別盈餘公積

	105年1月1日 至3月31日	104年1月1日 至3月31日
期初及期末餘額	<u>\$ 63,784</u>	<u>\$ 63,784</u>

首次採用IFRSs時，因國外營運機構(包括子公司)財務報表換算之兌換差額所提列之特別盈餘公積，係依宜特公司處分比例迴轉，待宜特公司喪失重大影響時，則全數迴轉。於分派盈餘時，尚應就報導期間結束日帳列其他股東權益減項淨額與首次採用IFRSs所提列之特別盈餘公積之差額補提列特別盈餘公積。嗣後其他股東權益減項餘額有迴轉時，得就迴轉部分分派盈餘。

(五) 其他權益項目

國外營運機構財務報表換算之兌換差額

	105年1月1日 至3月31日	104年1月1日 至3月31日
期初餘額	\$ 36,600	\$ 45,664
換算國外營運機構財務報表 所產生之兌換差額	( 11,162)	( 11,042)
採用權益法之關聯企業換算 差額之份額	( <u>1,169</u> )	( <u>2</u> )
期末餘額	<u>\$ 24,269</u>	<u>\$ 34,620</u>

(六) 非控制權益

	105年1月1日 至3月31日	104年1月1日 至3月31日
期初餘額	\$138,691	\$200,106
歸屬於非控制權益之份額：		
本期淨（損）利	( 26,451)	137
國外營運機構財務報表 換算之兌換差額	( 616)	( 117)
取得子公司所增加之非 控制權益	<u>3,588</u>	<u>-</u>
期末餘額	<u>\$115,212</u>	<u>\$200,126</u>

二五、收 入

	105年1月1日 至3月31日	104年1月1日 至3月31日
勞務收入	<u>\$556,219</u>	<u>\$495,238</u>

二六、繼續營業單位淨利

繼續營業單位淨利係包含以下項目：

(一) 其他利益及損失

	105年1月1日 至3月31日	104年1月1日 至3月31日
處分不動產、廠房及設備淨益	\$ 992	\$ 1,150
金融商品評價淨（損）益	( 1,808)	74
淨外幣兌換損失	( 2,259)	( 4,965)
其 他	( <u>1,813</u> )	<u>-</u>
	<u>(\$ 4,888)</u>	<u>(\$ 3,741)</u>

(二) 財務成本

	105年1月1日 至3月31日	104年1月1日 至3月31日
銀行借款利息	\$ 3,287	\$ 4,696
可轉換公司債利息	1,224	-
應付商業本票利息	249	348
押金設算息	7	-
	<u>\$ 4,767</u>	<u>\$ 5,044</u>

(三) 其他收入

	105年1月1日 至3月31日	104年1月1日 至3月31日
租金收入	\$ 4,953	\$ 450
利息收入	370	1,304
政府補助收入	1,845	-
其他	3,425	1,104
	<u>\$ 10,593</u>	<u>\$ 2,858</u>

(四) 折舊及攤銷

	105年1月1日 至3月31日	104年1月1日 至3月31日
不動產、廠房及設備	\$ 98,926	\$108,147
其他無形資產	3,171	1,075
	<u>\$102,097</u>	<u>\$109,222</u>
折舊費用依功能別彙總		
營業成本	\$ 86,800	\$ 93,008
營業費用	12,126	15,139
	<u>\$ 98,926</u>	<u>\$108,147</u>
攤銷費用依功能別彙總		
營業成本	\$ 1,908	\$ 115
管理費用	1,263	960
	<u>\$ 3,171</u>	<u>\$ 1,075</u>



(五) 員工福利費用

	105年1月1日 至3月31日	104年1月1日 至3月31日
退職後福利		
確定提撥計畫	\$ 5,526	\$ 4,958
確定福利計畫 (附註二 三)	<u>54</u>	<u>18</u>
	5,580	4,976
其他員工福利	<u>194,313</u>	<u>155,689</u>
員工福利費用合計	<u>\$199,893</u>	<u>\$160,665</u>
依功能別彙總		
營業成本	\$130,729	\$ 98,310
營業費用	<u>69,164</u>	<u>62,355</u>
	<u>\$199,893</u>	<u>\$160,665</u>

依現行章程規定，宜特公司係以擬分配盈餘金額分別以 3%~15%及 3%範圍內分派員工紅利及董監事酬勞，104 年 1 月 1 日至 3 月 31 日係分別按約 10.5%及約 3%估列員工紅利 682 仟元及董監事酬勞 195 仟元。

依 104 年 5 月修正後公司法及 104 年 12 月 30 日經董事會擬議之修正章程，宜特公司係以當年度扣除分派員工及董監酬勞前之稅前利益分別以不低於 3%及不高於 3%提撥員工酬勞及董監事酬勞。105 年 1 月 1 日至 3 月 31 日估列員工酬勞 4,718 仟元及董監事酬勞 1,769 仟元，係分別按前述稅前利益之約 4.5%及約 1.7%估列。

年度合併財務報告通過發布日後若金額仍有變動，則依會計估計變動處理，於次一年度調整入帳。

宜特公司於 105 年 3 月 16 日舉行董事會及 104 年 6 月 11 日舉行股東常會，分別決議通過 104 年度員工酬勞及董監事酬勞與 103 年度員工紅利及董監事酬勞如下。104 年度員工酬勞及董監事酬勞尚待預計於 105 年 6 月 14 日召開之股東常會決議修正章程後，報告股東會。

	104年度		103年度	
	現金	股票	現金紅利	股票紅利
員工酬勞／紅利	\$ 28,182	\$ -	\$ 11,269	\$ -
董監事酬勞	8,052	-	3,220	-
	<u>\$ 36,234</u>	<u>\$ -</u>	<u>\$ 14,489</u>	<u>\$ -</u>

105年3月16日董事會決議配發之員工酬勞及董監事酬勞與104年6月11日股東常會決議配發之員工紅利及董監事酬勞與104及103年度合併財務報告認列之員工酬勞／分紅及董監事酬勞金額並無差異。

有關宜特公司105年董事會決議之員工酬勞及董監事酬勞資訊，及104年股東會決議之員工紅利及董監事酬勞資訊，請至台灣證券交易所「公開資訊觀測站」查詢。

## 二七、所得稅

### (一) 認列於損益之所得稅

所得稅費用之主要組成項目如下：

	105年1月1日 至3月31日	104年1月1日 至3月31日
當期所得稅		
本期產生者	\$ 16,650	\$ 9,670
以前年度之調整	-	(4,476)
	<u>16,650</u>	<u>5,194</u>
遞延所得稅		
本期產生者	<u>1,189</u>	<u>1,452</u>
認列於損益之所得稅費用	<u>\$ 17,839</u>	<u>\$ 6,646</u>

### (二) 兩稅合一相關資訊

	105年3月31日	104年12月31日	104年3月31日
未分配盈餘			
87年度以後	<u>\$ 731,690</u>	<u>\$ 650,931</u>	<u>\$ 478,707</u>
股東可扣抵稅額帳戶餘額	<u>\$ 61,681</u>	<u>\$ 61,681</u>	<u>\$ 55,657</u>
盈餘分配之稅額扣抵比率	104年度(預計) 9.48%		103年度 16.22%

### (三) 所得稅核定情形

宜特公司之營利事業所得稅申報，截至 103 年度止之申報案件業經稅捐稽徵機關核定。

### 二八、每股盈餘

	單位：每股元	
	105年1月1日 至3月31日	104年1月1日 至3月31日
基本每股盈餘	<u>\$ 1.61</u>	<u>\$ 1.02</u>
稀釋每股盈餘	<u>\$ 1.52</u>	<u>\$ 1.01</u>

用以計算每股盈餘之淨利及普通股加權平均股數如下：

#### 本期淨利

	105年1月1日 至3月31日	104年1月1日 至3月31日
歸屬於宜特公司業主之淨利	<u>\$ 80,759</u>	<u>\$ 47,124</u>
用以計算基本每股盈餘之淨利	\$ 80,759	\$ 47,124
具稀釋作用潛在普通股之影響：		
可轉換公司債	<u>1,015</u>	<u>-</u>
用以計算稀釋每股盈餘之淨利	<u>\$ 81,774</u>	<u>\$ 47,124</u>

#### 股數

	單位：仟股	
	105年1月1日 至3月31日	104年1月1日 至3月31日
用以計算基本每股盈餘之普通股加權平均股數	50,057	46,404
具稀釋作用潛在普通股之影響：		
員工認股權	102	149
員工酬勞	303	136
可轉換公司債	<u>3,215</u>	<u>-</u>
用以計算稀釋每股盈餘之普通股加權平均股數	<u>53,677</u>	<u>46,689</u>

若本公司得選擇以股票或現金發放員工酬勞，則計算稀釋每股盈餘時，假設員工酬勞將採發放股票方式，並於該潛在普通股具有稀釋作用時計入加權平均流通在外股數，以計算稀釋每股盈餘。於次年度

決議員工酬勞發放股數前計算稀釋每股盈餘時，亦繼續考量該等潛在普通股之稀釋作用。

## 二九、股份基礎給付協議

### (一) 宜特公司員工認股權計畫

宜特公司於 105 年及 104 年 1 月 1 日至 3 月 31 日並未新增發行員工認股權，已發行之員工認股權相關資訊如下：

	1 0 0 年 認 股 權 計 畫		9 9 年 認 股 權 計 畫	
	仟 單 位	每股加權平均 行使價格 (元 / 股)	仟 單 位	每股加權平均 行使價格 (元 / 股)
<u>104年1月1日</u>				
<u>至3月31日</u>				
期初流通在外	502	\$ 27.4	184	\$ 53.4
本期執行	( 380 )	27.4	-	-
期末流通在外	<u>122</u>	27.4	<u>184</u>	53.4
期末可行使	<u>122</u>	27.4	<u>184</u>	53.4
<u>105年1月1日</u>				
<u>至3月31日</u>				
期初流通在外	81	\$ 26.7	146	\$ 52.0
本期執行	( 21 )	26.7	( 26 )	52.0
期末流通在外	<u>60</u>	26.7	<u>120</u>	52.0
期末可行使	<u>60</u>	26.7	<u>120</u>	52.0

### (二) 標準公司員工認股權計畫

標準公司於 104 年 4 月 29 日經董事會核准發行員工認股權 3,000 仟單位 (以下簡稱「104 年認股權計畫」)，每一單位可認購普通股一股，因行使是項認股權憑證而需發行之普通股新股總數為 3,000 仟股。給與對象為標準公司全部員工。認股權之存續期間為 2 年，憑證持有人於發行之日起，可執行被給與之一定比例之認股權。認股權行使價格為員工認股權憑證發行日最近期經會計師查核財務報告之每股淨值，若標準公司員工認股權憑證發行日之最近期每股淨值低於面額時，以面額為認購價格，認股權憑證發行後，遇有標準公司普通股股份發生變動時，認購價格將依規定公式予以調整。

### 三十、營業租賃協議

#### (一) 本公司為承租人

不可取消營業租賃之未來最低租賃給付總額如下：

	105年3月31日	104年12月31日	104年3月31日
1 年 內	\$ 81,258	\$ 83,802	\$ 50,897
1~5 年	253,578	289,840	213,276
超過 5 年	<u>99,514</u>	<u>124,144</u>	<u>101,211</u>
	<u>\$ 434,350</u>	<u>\$ 497,786</u>	<u>\$ 365,384</u>

#### (二) 本公司為出租人

不可取消營業租賃之未來最低租賃給付總額如下：

	105年3月31日	104年12月31日	104年3月31日
1 年 內	\$ 10,783	\$ 10,783	\$ -
1~5 年	<u>3,538</u>	<u>6,234</u>	<u>-</u>
	<u>\$ 14,321</u>	<u>\$ 17,017</u>	<u>\$ -</u>

### 三一、資本風險管理

本公司進行資本管理以確保集團內各企業能夠於繼續經營之前提下，藉由將債務及權益餘額最適化，以使股東報酬極大化。本公司之整體策略並無變化。

本公司資本結構係由本公司之淨債務（即借款減除現金及約當現金）及權益（即股本、資本公積、保留盈餘、其他權益項目及非控制權益）組成。

本公司不須遵守其他外部資本規定。

本公司主要管理階層定期檢視集團資本結構，其檢視內容包括考量各類資本之成本及相關風險。本公司依據主要管理階層之建議，將藉由支付股利、發行新股、買回股份及發行新債或償付舊債等方式平衡其整體資本結構。

## 三二、金融工具

### (一) 公允價值之資訊－非公允價值衡量之金融工具

#### 1. 帳面金額與公允價值有重大差異之金融資產及金融負債

除下表所列外，本公司管理階層認為非按公允價值衡量之金融資產及金融負債之帳面金額趨近其公允價值或其公允價值無法可靠衡量：

	105年3月31日		104年12月31日		104年3月31日	
	帳面金額	公允價值	帳面金額	公允價值	帳面金額	公允價值
金融負債						
以攤銷後成本衡量之金融負債：						
一可轉換公司債	\$ 286,221	\$ 288,954	\$ 285,093	\$ 287,400	\$ -	\$ -

#### 2. 公允價值衡量層級

##### 105年3月31日

	第 1 等級	第 2 等級	第 3 等級	合 計
金融負債				
以攤銷後成本衡量之金融負債：				
一可轉換公司債	\$ -	\$ 286,221	\$ -	\$ 286,221

##### 104年12月31日

	第 1 等級	第 2 等級	第 3 等級	合 計
金融負債				
以攤銷後成本衡量之金融負債：				
一可轉換公司債	\$ -	\$ 285,093	\$ -	\$ 285,093

上述第 2 等級之公允價值衡量，係依收益法之現金流量折現分析決定。

### (二) 公允價值資訊－按公允價值衡量之金融工具

#### 1. 公允價值層級

##### 105年3月31日

	第 1 等級	第 2 等級	第 3 等級	合 計
透過損益按公允價值衡量之金融資產				
衍生工具	\$ -	\$ 774	\$ -	\$ 774
透過損益按公允價值衡量之金融負債				
衍生工具	\$ -	\$ 917	\$ -	\$ 917

104 年 12 月 31 日

	第 1 等級	第 2 等級	第 3 等級	合 計
透過損益按公允價值衡 量之金融資產				
衍生工具	\$ -	\$ 1,665	\$ -	\$ 1,665

104 年 3 月 31 日

	第 1 等級	第 2 等級	第 3 等級	合 計
透過損益按公允價值衡 量之金融負債				
衍生工具	\$ -	\$ 117	\$ -	\$ 117

105 年及 104 年 1 月 1 日至 3 月 31 日無第 1 等級與第 2 等級公允價值衡量間移轉之情形。

2. 第 2 等級公允價值衡量之評價技術及輸入值

金融工具類別	評價技術及輸入值
衍生工具—遠期外匯合約	現金流量折現法：按期末之可觀察遠期匯率及合約所訂匯率估計未來現金流量，並以可反映各交易對方信用風險之折現率分別折現。

(二) 金融工具之種類

	105年3月31日	104年12月31日	104年3月31日
金融資產			
透過損益按公允價值衡 量			
持有供交易	\$ 774	\$ 1,665	\$ -
放款及應收款			
現金及約當現金	550,000	598,608	877,204
應收票據及帳款— 淨額	698,452	679,050	544,859
應收關係人帳款	26,923	23,497	413
其他應收款	22,951	27,807	21,946
其他應收關係人款	13,085	9,804	-
受限制資產	701	-	100
以成本衡量之金融資產 —非流動	55,608	55,608	55,608

(接次頁)

(承前頁)

	105年3月31日	104年12月31日	104年3月31日
<u>金融負債</u>			
透過損益按公允價值衡 量			
持有供交易	\$ 917	\$ -	\$ 117
以攤銷後成本衡量			
短期借款	422,882	190,162	550,760
應付短期票券	94,991	149,912	134,946
應付票據及帳款	110,524	118,743	86,989
應付關係人帳款	25,411	27,952	-
應付可轉換公司債	286,221	285,093	-
長期借款	304,853	655,173	516,036

### (三) 財務風險管理目的與政策

本公司主要金融工具包括權益投資、應收票據及帳款（含關係人）、其他應收款（含關係人）、受限制資產、應付票據及帳款（含關係人）、應付可轉換公司債及銀行借款。本公司之財務管理部門係為各業務單位提供服務，統籌協調進入國內與國際金融市場操作，藉由依照風險程度與廣度分析暴險之內部風險報告監督及管理本公司營運有關之財務風險。該等風險包括市場風險（包含匯率風險及利率風險）、信用風險及流動性風險。

本公司透過衍生金融工具規避暴險，以減輕該等風險之影響。衍生金融工具之運用受本公司董事會通過之政策所規範，其為匯率風險、利率風險、信用風險、衍生金融工具與非衍生金融工具之運用以及剩餘流動資金之投資書面原則。內部稽核人員持續地針對政策之遵循與暴險額度進行複核。本公司並未以投機目的而進行金融工具（包括衍生金融工具）之交易。

財務管理部門每季對宜特公司之董事會提出報告，董事會係為專責監督風險與落實政策以減輕暴險之獨立組織。



## 1. 市場風險

本公司之營運活動使本公司承擔之主要財務風險為外幣匯率變動風險（參閱下述(1)）以及利率變動風險（參閱下述(2)）。

### (1) 匯率風險

本公司從事外幣計價之交易，因而使本公司產生匯率變動暴險。本公司匯率暴險之管理係於政策許可之範圍內，利用遠期外匯合約管理風險。

本公司於資產負債表日非功能性貨幣計價之貨幣性資產與貨幣性負債帳面金額（包含合併財務報表中已沖銷之非功能性貨幣計價之貨幣性項目）以及具匯率風險暴險之衍生工具帳面金額，參閱附註三六。

#### 敏感度分析

本公司主要受到美金、人民幣及日幣匯率波動之影響。

下表詳細說明當新台幣（功能性貨幣）對各攸關外幣之匯率增加及減少 5%時，本公司之敏感度分析。5%係為集團內部向主要管理階層報告匯率風險時所使用之敏感度比率，亦代表管理階層對外幣匯率之合理可能變動範圍之評估。敏感度分析僅包括流通在外之外幣貨幣性項目，並將其期末之換算以匯率變動 5%予以調整。下表係表示當新台幣相對於各相關貨幣貶值／升值 5%時，將使稅前淨利增減之金額。

	美金之影響		人民幣之影響		日幣之影響	
	105年1月1日 至3月31日	104年1月1日 至3月31日	105年1月1日 至3月31日	104年1月1日 至3月31日	105年1月1日 至3月31日	104年1月1日 至3月31日
損益	\$ 912	\$ 3,067	\$ 12	\$ 5,179	(\$ 471)	(\$ 2,179)

管理階層認為敏感度分析無法代表匯率固有風險。

### (2) 利率風險

因本公司內之個體同時以固定及浮動利率借入資金，因而產生利率暴險。本公司藉由維持一適當之固定及浮動利率組合來管理利率風險。

本公司於資產負債表日受利率暴險之金融資產及金融負債帳面金額如下：

	105年3月31日	104年12月31日	104年3月31日
具公允價值利率風險			
－金融資產	\$ 91,414	\$ 107,719	\$ 365,062
－金融負債	690,972	900,771	1,043,048
具現金流量利率風險			
－金融資產	459,287	490,889	512,242
－金融負債	417,975	379,569	158,694

### 敏感度分析

下列敏感度分析係依非衍生工具於資產負債表日之利率暴險而決定。對於浮動利率負債，其分析方式係假設資產負債表日流通在外之負債金額於報導期間皆流通在外。集團內部向主要管理階層報告利率時所使用之變動率為利率增加或減少 1%，此亦代表管理階層對利率之合理可能變動範圍之評估。

若利率增加／減少 1%，在所有其他變數維持不變之情況下，本公司 105 年及 104 年 1 月 1 日至 3 月 31 日之稅前淨利將分別增加／減少 103 仟元及 884 仟元。

## 2. 信用風險

信用風險係指交易對方拖欠合約義務而造成集團財務損失之風險。截至資產負債表日，本公司可能因交易對方未履行義務之最大信用風險暴險主要係來自於合併資產負債表所認列之金融資產帳面金額。

為減輕信用風險，本公司管理階層指派專責團隊負責授信額度之決定、授信核准及其他監控程序以確保逾期應收款項之回收已採取適當行動。此外，本公司於資產負債表日會逐一複核應收款項之可回收金額以確保無法回收之應收款項已提列適當減損損失。據此，本公司管理階層認為本公司之信用風險已顯著減少。

本公司之客戶群廣大且相互無關聯，故信用風險之集中度不高。

### 3. 流動性風險

本公司係透過管理及維持足夠部位之現金及約當現金以支應集團營運並減輕現金流量波動之影響。本公司管理階層監督銀行融資額度使用狀況並確保借款合同條款之遵循。

銀行借款對本公司而言係為一項重要流動性來源。截至 105 年 3 月 31 日暨 104 年 12 月 31 日及 3 月 31 日止，本公司未動用之融資額度，參閱下列(2)融資額度之說明。

#### (1) 非衍生性金融負債之流動性及利率風險表

非衍生金融負債剩餘合約到期分析係依本公司最早可能被要求還款之日期，按金融負債未折現現金流量編製。因此，本公司可被要求立即還款之銀行借款，係列於下表最早之期間內，不考慮銀行立即執行該權利之機率；其他非衍生金融負債到期分析係依照約定之還款日編製。

#### 105 年 3 月 31 日

	要求即付或 短於 1 個月	1 至 3 個月	3 個月 至 1 年	1 至 5 年
<u>非衍生金融負債</u>				
無附息負債	\$ 87,261	\$ 93,370	\$ 37,249	\$ -
浮動利率工具	48,698	170,419	80,125	118,733
固定利率工具	15,000	105,491	164,260	406,221
	<u>\$ 150,959</u>	<u>\$ 369,280</u>	<u>\$ 281,634</u>	<u>\$ 524,954</u>

#### 104 年 12 月 31 日

	要求即付或 短於 1 個月	1 至 3 個月	3 個月 至 1 年	1 至 5 年
<u>非衍生金融負債</u>				
無附息負債	\$ 77,990	\$ 94,002	\$ 38,109	\$ 5,355
浮動利率工具	43,877	48,439	131,979	155,274
固定利率工具	59,987	35,000	85,691	720,093
	<u>\$ 181,854</u>	<u>\$ 177,441</u>	<u>\$ 255,779</u>	<u>\$ 880,722</u>

104 年 3 月 31 日

非衍生金融負債	要求即付或		3 個 月	
	短於 1 個月	1 至 3 個月	至 1 年	1 至 5 年
無附息負債	\$ 57,245	\$ 61,020	\$ 37,755	\$ 973
浮動利率工具	-	35,760	54,248	68,686
固定利率工具	-	125,000	509,946	408,102
	<u>\$ 57,245</u>	<u>\$ 221,780</u>	<u>\$ 601,949</u>	<u>\$ 477,761</u>

(2) 融資額度

	105年3月31日	104年12月31日	104年3月31日
無擔保銀行借款額 度，要求即付，定 期重新檢視			
－已動用金額	\$ 662,873	\$ 800,074	\$ 1,136,892
－未動用金額	<u>1,548,369</u>	<u>1,336,639</u>	<u>740,630</u>
	<u>\$ 2,211,242</u>	<u>\$ 2,136,713</u>	<u>\$ 1,877,522</u>
有擔保銀行借款額 度			
－已動用金額	\$ 159,853	\$ 195,173	\$ 64,850
－未動用金額	<u>10,000</u>	<u>10,000</u>	<u>93,800</u>
	<u>\$ 169,853</u>	<u>\$ 205,173</u>	<u>\$ 158,650</u>

三三、關係人交易

宜特公司及子公司間之交易、帳戶餘額、收益及費損於合併時全數予以銷除，故未揭露於本附註。本公司與其他關係人間之交易如下。

(一) 勞務收入

關 係 人 類 別	105年1月1日 至3月31日	104年1月1日 至3月31日
關聯企業	<u>\$ 22,448</u>	<u>\$ 787</u>

本公司與關係人勞務收入價格係依一般交易常規訂定，並無其他相當之勞務收入價格可供比較。本公司之收款期間皆為月結、季結或專案結 30 天至 90 天。

(二) 應收關係人帳款

關 係 人 類 別	105年3月31日	104年12月31日	104年3月31日
關聯企業	<u>\$ 26,923</u>	<u>\$ 23,497</u>	<u>\$ 413</u>

流通在外之應收關係人款項未收取保證。104年度應收關係人帳款並未提列呆帳費用。

(三) 其他應收關係人款

關係人類別	105年3月31日	104年12月31日	104年3月31日
關聯企業	<u>\$ 13,085</u>	<u>\$ 9,804</u>	<u>\$ -</u>

其他應收關係人款係對關係人之技術服務收入。

(四) 應付關係人帳款

關係人類別	105年3月31日	104年12月31日	104年3月31日
關聯企業	<u>\$ 25,411</u>	<u>\$ 27,952</u>	<u>\$ -</u>

(五) 處分不動產、廠房及設備

關係人類別	處分價款		處分(損)益	
	105年1月1日至3月31日	104年1月1日至3月31日	105年1月1日至3月31日	104年1月1日至3月31日
關聯企業	<u>\$ 798</u>	<u>\$ -</u>	<u>\$ -</u>	<u>\$ -</u>

(六) 其他流動負債

關係人類別	105年3月31日	104年12月31日	104年3月31日
關聯企業	<u>\$ 142</u>	<u>\$ 495</u>	<u>\$ -</u>

(七) 製造費用

關係人類別	105年1月1日至3月31日	104年1月1日至3月31日
關聯企業	<u>\$ 11,274</u>	<u>\$ -</u>

(八) 營業費用

關係人類別	105年1月1日至3月31日	104年1月1日至3月31日
關聯企業	<u>\$ 2,052</u>	<u>\$ -</u>

(九) 租金收入

關係人類別	105年1月1日至3月31日	104年1月1日至3月31日
關聯企業	<u>\$ 3,205</u>	<u>\$ -</u>

本公司與關係人間之租賃契約，其有關租金之決定及收取方式係依租賃契約辦理。

(十) 其他收入

關係人類別	105年1月1日 至3月31日	104年1月1日 至3月31日
關聯企業	<u>\$ 3,387</u>	<u>\$ -</u>

(十一) 利息費用

關係人類別	105年1月1日 至3月31日	104年1月1日 至3月31日
關聯企業	<u>\$ 7</u>	<u>\$ -</u>

(十二) 存入保證金

關係人類別	105年3月31日	104年12月31日	104年3月31日
關聯企業	<u>\$ 2,005</u>	<u>\$ 2,005</u>	<u>\$ -</u>

(十三) 主要管理階層薪酬

	105年1月1日 至3月31日	104年1月1日 至3月31日
短期福利	<u>\$ 7,723</u>	<u>\$ 5,026</u>
退職後福利	<u>104</u>	<u>146</u>
	<u>\$ 7,827</u>	<u>\$ 5,172</u>

董事及其他主要管理階層之薪酬係由薪酬委員會依照個人績效及市場趨勢決定。

三四、質抵押之資產

本公司下列資產已提供作為海關「先放後稅」履約保證、開立信用狀、銀行借款及融資額度之擔保品：

	105年3月31日	104年12月31日	104年3月31日
不動產、廠房及設備	<u>\$ 328,632</u>	<u>\$ 328,860</u>	<u>\$ 172,758</u>
質押銀行存款	<u>701</u>	<u>-</u>	<u>100</u>
	<u>\$ 329,333</u>	<u>\$ 328,860</u>	<u>\$ 172,858</u>

### 三五、重大或有負債及未認列之合約承諾

截至 105 年 3 月 31 日暨 104 年 12 月 31 日及 3 月 31 日止，本公司已開立未使用之信用狀金額分別為美金 331 仟元與日幣 8,120 仟元、日幣 8,120 仟元及美金 840 仟元。

### 三六、具重大影響之外幣資產及負債資訊

以下資訊係按本公司各個體功能性貨幣以外之外幣彙總表達，所揭露之匯率係指該等外幣換算至功能性貨幣之匯率。具重大影響之外幣資產及負債如下：

單位：各外幣仟元

外幣資產	105年3月31日			104年12月31日			104年3月31日		
	外幣匯率	帳面金額	外幣匯率	帳面金額	外幣匯率	帳面金額			
<b>貨幣性項目</b>									
美元	\$ 6,850	32.1850 (美元:新台幣)	\$ 220,467	\$ 6,847	32.825 (美元:新台幣)	\$ 224,753	\$ 3,786	31.3 (美元:新台幣)	\$ 118,502
美元	126	6.4612 (美元:人民幣)	4,055	958	6.4936 (美元:人民幣)	31,446	384	6.1422 (美元:人民幣)	12,019
日幣	40,851	0.2863 (日幣:新台幣)	11,696	40,124	0.2727 (日幣:新台幣)	10,942	1,352	0.2604 (日幣:新台幣)	352
人民幣	5,848	4.9813 (人民幣:新台幣)	29,131	20	5.055 (人民幣:新台幣)	101	20,328	5.0959 (人民幣:新台幣)	103,589
			<u>\$ 265,349</u>			<u>\$ 267,242</u>			<u>\$ 234,462</u>
<b>採用權益法之投資</b>									
日幣	1,618	0.0089 (日幣:美元)	\$ 463	1,507	0.0083 (日幣:美元)	\$ 411	1,723	0.0083 (日幣:美元)	\$ 449
<b>非貨幣性項目</b>									
美元	-	-	\$ -	17	32.825 (美元:人民幣)	\$ 564	-	-	\$ -
日幣	2,700	0.2863 (日幣:新台幣)	774	4,039	0.2727 (日幣:新台幣)	1,101	-	-	-
			<u>\$ 774</u>			<u>\$ 1,665</u>			<u>\$ -</u>
<b>外幣負債</b>									
<b>貨幣性項目</b>									
美元	5,365	32.1850 (美元:新台幣)	\$ 172,673	6,677	32.825 (美元:新台幣)	\$ 219,173	2,152	31.3 (美元:新台幣)	\$ 67,358
美元	1,044	6.4612 (美元:人民幣)	33,601	680	6.4936 (美元:人民幣)	22,321	58	6.1422 (美元:人民幣)	1,815
日幣	68,668	0.2863 (日幣:新台幣)	19,660	199,242	0.2727 (日幣:新台幣)	54,333	168,734	0.2604 (日幣:新台幣)	43,938
日幣	5,100	0.0575 (日幣:人民幣)	1,460	-	-	-	-	-	-
人民幣	5,800	4.9813 (人民幣:新台幣)	28,892	-	-	-	-	-	-
歐元	175	36.5100 (歐元:新台幣)	6,389	-	-	-	6	33.65 (歐元:新台幣)	202
			<u>\$ 262,675</u>			<u>\$ 295,827</u>			<u>\$ 113,313</u>
<b>非貨幣性項目</b>									
日幣	-	-	\$ -	-	-	\$ -	442	0.2604 (日幣:新台幣)	\$ 117
美元	29	32.1850 (美元:新台幣)	917	-	-	-	-	-	-
			<u>\$ 917</u>			<u>\$ -</u>			<u>\$ 117</u>

具重大影響之未實現外幣兌換損益如下：

功能性貨幣	105年1月1日至3月31日			104年1月1日至3月31日		
	功能性貨幣 兌表達貨幣	淨兌換損益	淨兌換損益	功能性貨幣 兌表達貨幣	淨兌換損益	淨兌換損益
美元	32.1850 (美元:新台幣)	(\$ 4,517)	31.3000 (美元:新台幣)	32.1850 (美元:新台幣)	(\$ 969)	31.3000 (美元:新台幣)
日幣	0.2863 (日幣:新台幣)	977	0.2604 (日幣:新台幣)	0.2863 (日幣:新台幣)	87	0.2604 (日幣:新台幣)
歐元	36.5100 (歐元:新台幣)	135	33.6500 (歐元:新台幣)	36.5100 (歐元:新台幣)	11	33.6500 (歐元:新台幣)
人民幣	4.9813 (人民幣:新台幣)	(1)	5.0959 (人民幣:新台幣)	4.9813 (人民幣:新台幣)	1,038	5.0959 (人民幣:新台幣)
		<u>(\$ 3,406)</u>			<u>\$ 167</u>	

### 三七、附註揭露事項

#### (一) 重大交易事項及(二)轉投資事業相關資訊。

本公司除下列事項外，並無其他應揭露事項。編制合併財務報告時，母子公司間重大交易及其餘額已予以全數消除。

1. 資金貸與他人。(附表一)
2. 期末持有有價證券情形(不包含投資子公司、關聯企業及合資控制部分)。(附表二)
3. 從事衍生工具交易。(附註七)
4. 被投資公司資訊。(附表三)
5. 其他：母子公司間及各子公司間之業務關係及重要交易往來情形及金額。(附表五)

#### (三) 大陸投資資訊：

1. 大陸被投資公司名稱、主要營業項目、實收資本額、投資方式、資金匯出入情形、持股比例、投資損益、期末投資帳面價值、已匯回投資損益及赴大陸地區投資限額。(附表四)
2. 與大陸被投資公司直接或間接經由第三地區所發生下列之重大交易事項，暨其價格、付款條件、未實現損益及其他有助於瞭解大陸投資對財務報表影響之有關資料：無重大交易事項。

### 三八、部門資訊

本公司給主要營運決策者用以分配資源及評量部門績效之資訊，著重於每一交付或提供之產品或勞務之種類，此財務報告資訊之衡量基礎與本合併財務報告相同。本公司係屬單一營運部門，營運部門損益、資產及負債之衡量基礎與本合併財務報告編製基礎相同，故 105 年及 104 年 1 月 1 日至 3 月 31 日應報導之部門收入及營運結果可參照 105 年及 104 年 1 月 1 日至 3 月 31 日之合併綜合損益表；105 年及 104 年 3 月 31 日應報導之部門資產及負債可參照 105 年及 104 年 3 月 31 日之合併資產負債表。



宜特科技股份有限公司及子公司  
資金貸與他人

民國 105 年 1 月 1 日至 3 月 31 日

附表一

單位：新台幣及人民幣仟元

編號	貸出資金之公司	貸與對象	往來科目	本期最高餘額 \$ 28,892 (人民幣 5,800) 14,944 (人民幣 3,000)	期末餘額 \$ 28,892 (人民幣 5,800) 14,944 (人民幣 3,000)	實際動支金額	利率區間	資金性質	與資金往來業務額	有短期融通資金之必要	提列帳簿名稱	備抵金額	擔名	保價		品價值	對個別對象之貸與金額	資金總額 (註 3)	與金額備註
														稱	價				
0	宜特公司	永績昆山公司	其他應收關係人款			\$ 28,892 (人民幣 5,800)	5.5%	有短期融通資金之必要	\$ -	營業週轉	\$ -	-	-			\$ -	208,451 (註 1)	833,804	-
1	宜特上海公司	宜特深圳公司	其他應收關係人款			-	5.5%	有短期融通資金之必要	-	營業週轉	-	-	-			-	172,017 (註 2)	172,017	-

註 1：對單一企業貸放之限額，以不超過貸出資金公司淨值之百分之十為限。

註 2：對單一企業貸放之限額，以不超過貸出資金公司淨值之百分之四十為限。

註 3：資金貸與他人總額以不超過貸出資金公司淨值之百分之四十為限。

宜特科技股份有限公司及子公司

期末持有有價證券情形

民國 105 年 3 月 31 日

附表二

單位：新台幣仟元

持有之公司	有價證券種類及名稱	與發行人之關係	帳列科目	期股數(仟股)	帳面金額	持股比例	市價		註
							備	價	
品文公司	汎銓科技股份有限公司	-	以成本衡量之金融資產 - 非流動	4,122	\$ 55,608	18%	\$ 55,608		註
宜準公司	宏凌實業股份有限公司	-	以成本衡量之金融資產 - 非流動	200	-	6%	-		註

註：係按 105 年 3 月 31 日帳面價值計算。

宜特科技股份有限公司及其子公司  
被投資公司資訊、所在地區...等相關資訊

民國 105 年 1 月 1 日至 3 月 31 日

附表三

單位：新台幣及外幣仟元

投資公司名稱	被投資公司名稱	所在地	在主要營業區	項目	原本期	始期	投資	資	金額	期	未	末	比	持	有	被	投	資	公	司	本	期	認	列	之	備	註						
					美金	美金	美金	美金	美金	美金	美金	美金	(%)	帳	金額	金額	金額	金額	金額	金額	金額	金額	金額	金額	金額	金額							
宜特公司	Samoa IST 標準公司 品文公司 宜準公司 德凱公司	陸亞 新市 新市 新市 新市	在亞 新市 新市 新市 新市	投資業務 從事電子產品測試等業務 投資業務 電子零組件製造及銷售業 從事商品檢測等業務	美金	美金	美金	美金	22,480	22,480	17,397	100	\$	697,582	\$	5,482	5,482	5,482	5,482	5,482	5,482	5,482	5,482	5,482	5,482	5,482	子公司(註一)						
					\$	\$	\$	\$	153,277	153,277	11,342	33	(	58,055	(	43,566	(	14,277	(	14,277	(	14,277	(	14,277	(	14,277	(	14,277	子公司(註一)				
					90,000	90,000	9,000	100	(	87,087	(	3,001	(	3,001	(	3,001	(	3,001	(	3,001	(	3,001	(	3,001	(	3,001	(	3,001	(	3,001	子公司(註二)		
					51,000	51,000	291	85	(	4,394	(	10,658	(	10,658	(	10,658	(	10,658	(	10,658	(	10,658	(	10,658	(	10,658	(	10,658	(	10,658	子公司(註二)		
Samoa IST	Supreme Fortune corp. Brunei IST Mauritius Ample Fortress Co., Ltd. Innovative Inc.	貝里 汶萊 檳里 美國	在斯 萊 斯 國	投資業務 投資業務 投資業務 積體電路之研究開發製 作、半導體零件及其儀 器、電子零件等業務	美金	美金	美金	美金	843	843	843	88	(	16,937	(	1,080	(	1,080	(	1,080	(	1,080	(	1,080	(	1,080	(	1,080	子公司(註二)				
					美金	美金	美金	美金	11,939	11,939	11,939	100	美金	19,091	美金	303	美金	303	美金	303	美金	303	美金	303	美金	303	美金	303	美金	303	子公司(註一)		
					美金	美金	美金	美金	2,233	2,233	2,233	100	美金	323	美金	70	美金	70	美金	70	美金	70	美金	70	美金	70	美金	70	美金	70	美金	70	孫公司(註二)
					美金	美金	美金	美金	3,130	3,130	3,130	100	美金	1,531	美金	68	美金	68	美金	68	美金	68	美金	68	美金	68	美金	68	美金	68	美金	68	孫公司(註二)
Supreme Fortune corp. 品文公司 Hot Light Co., Ltd.	Hot Light Co., Ltd. 標準公司 台灣永續公司	日 本 塞 爾 新 新 市 市 市	在日 本 塞 爾 新 新 市 市 市	積體電路之研究開發製 作、半導體零件及其儀 器、電子零件等業務 積體電路之研究開發製 作、分析預燒、測試業 務、半導體零件及其儀 器、電子零件等業務 投資業務 從事電子產品測試業務 電路設計服務	\$	\$	\$	\$	4,379	4,379	3	44	美金	14	美金	2	美金	2	美金	2	美金	2	美金	2	美金	2	美金	1	採用權益法之投 資(註二)				
					美金	美金	美金	美金	955	955	955	100	美金	597	美金	33	美金	33	美金	33	美金	33	美金	33	美金	33	美金	33	美金	33	美金	33	孫公司(註二)
					美金	美金	美金	美金	30,997	30,997	2,388	7	\$	12,224	\$	43,566	\$	43,566	\$	43,566	\$	43,566	\$	43,566	\$	43,566	\$	43,566	\$	43,566	\$	43,566	孫公司(註一)
Hot Light Co., Ltd.	Hot Light Co., Ltd.	新 竹 市	在竹 市	投資業務 從事電子產品測試業務 電路設計服務	美金	美金	美金	美金	125	125	400	100	美金	3,838	美金	20	美金	20	美金	20	美金	20	美金	20	美金	20	美金	20	美金	20	孫公司(註二)		

註一：係按同期間經會計師核閱之財務報表計算。

註二：係按同期間未經會計師核閱之財務報表計算。

宜特科技股份有限公司及子公司  
大陸投資資訊

民國 105 年 1 月 1 日至 3 月 31 日

單位：新台幣、美金及人民幣仟元

附表四

大陸被投公司名稱	主要營業項目	實收資本	投資方式	本國匯出或收回投資金額	本期匯出或收回投資金額	自本國匯出或收回投資金額	本期初自本國匯出或收回投資金額	本期末自本國匯出或收回投資金額	本公司直接或間接持股比例	本國投資之損益	本期認列之損益	帳面價值	截至本期末已匯回投資收益	註
宜特上海公司	從事電子零組件生產製造、設計測試及銷售等業務	\$ 256,193 (美金 7,960)	註一	\$ -	\$ -	\$ 54,006 (美金 1,678)	\$ 54,006 (美金 1,678)	\$ 54,006 (美金 1,678)	100%	\$ 1,410 (美金 13)	13 (美金)	\$ 411,657 (美金 2,898 及人民幣 63,916)	-	註二
宜特昆山公司	從事商品檢測等業務	292,884 (美金 9,100)	註一	-	-	465,814 (美金 14,473)	465,814 (美金 14,473)	465,814 (美金 14,473)	100%	9,678 (美金 292)	9,678 (美金 292)	479,009 (美金 14,883)	-	註二
宜特北京公司	從事商品檢測等業務	14,161 (美金 440)	註一	-	-	-	-	-	100%	751 (人民幣 148)	751 (人民幣 148)	25,405 (人民幣 5,100)	-	註三
宜特深圳公司	從事商品檢測等業務	141,275 (人民幣 28,361)	註一	-	-	54,715 (美金 1,700)	54,715 (美金 1,700)	54,715 (美金 1,700)	100%	6,593 (人民幣 1,299)	6,593 (人民幣 1,299)	120,323 (人民幣 24,155)	-	註三
永績昆山公司	電路設計服務	32,185 (美金 1,000)	註一	-	-	23,495 (美金 730)	23,495 (美金 730)	23,495 (美金 730)	73%	1,259 (美金 38)	1,259 (美金 38)	13,582 (美金 422)	-	註三
永績北京公司	電路設計服務	24,907 (人民幣 5,000)	註一	-	-	-	-	-	73%	5 (人民幣 1)	5 (人民幣 1)	18,032 (人民幣 3,620)	-	註三
芯聯成北京公司	電路設計服務	9,963 (人民幣 2,000)	註一	-	-	-	-	-	44%	436 (人民幣 86)	436 (人民幣 86)	4,553 (人民幣 914)	-	註三

大陸地區	自台灣匯出投資金額	依經濟部投資審議會核准投資金額	依經濟部投資審議會規定赴大陸地區投資淨值之百分比
\$ 598,030 (美金 18,581)	\$ 629,732 (美金 19,566)	\$1,250,706	六十分之六

註一：投資方式係透過第三地區投資設立公司再投資大陸公司。

註二：係依同期間經會計師核閱之財務報表計算。

註三：係依同期間未經會計師核閱之財務報表計算。

註四：本表相關數字涉及外幣者，以財務報告日之匯率換算為新台幣。

註五：其中美金 347 仟元係宜特上海公司盈餘分配以 Brunei IST 名義轉投資設立，不受依經濟部投資審議會規定赴大陸地區投資限額之限制。

註六：其中美金 441 仟元係宜特上海公司盈餘分配以 Brunei IST 名義轉投資，美金 1,250 仟元係宜特昆山公司自有資金轉投資，不受依經濟部投資審議會規定赴大陸地區投資限額之限制。

註七：其中美金 980 仟元係 Samoa IST 自有資金轉投資，不受依經濟部投資審議會規定赴大陸地區投資限額之限制。

註八：其中美金 2,200 仟元係宜特昆山公司自有資金轉投資，不受依經濟部投資審議會規定赴大陸地區投資限額之限制。

註九：係以永績昆山公司自有資金轉投資，不受依經濟部投資審議會規定赴大陸地區投資限額之限制。

宜特科技股份有限公司及子公司  
 母子公司間業務關係及重要交易往來情形  
 民國 105 年 1 月 1 日至 3 月 31 日

附表五

單位：新台幣仟元

編號	交易人	名稱	交易往來對象	與交易人之關係(註一)	交易		往來		情形
					科目	金額	金額	佔合併總資產之比率	
0	宜特公司		標準公司	1	營業收入淨額	\$ 4,438	-	1%	
					租金收入	637	-	-	
					製造費用	90	-	-	
					應收關係人帳款	4,659	-	-	
					其他應收關係人款	669	-	-	
					其他流動負債-其他	39	-	-	
				1	營業收入淨額	764	-	-	
			Innovative Inc.		應收關係人帳款	738	-	-	
					其他流動負債-其他	31,293	-	-	1%
				1	其他應收關係人款	106	-	-	
			宜特昆山公司		其他應收關係人款	4,814	-	-	1%
			宜特深圳公司	1	出售固定資產價款	4,981	-	-	
					其他應收關係人款	5,544	-	-	1%
			宜特上海公司	1	出售固定資產價款	5,794	-	-	
					其他應收關係人款	645	-	-	
			宜特北京公司	1	其他應收關係人款	171	-	-	
			永績昆山公司	1	利息收入	29,060	-	-	1%
			台灣永續公司		其他應收關係人款	184	-	-	
				1	營業費用	206	-	-	
					出售固定資產價款	217	-	-	
					其他應收關係人款	2,559	-	-	
					其他流動負債-其他	20	-	-	
1	宜特昆山公司		宜特上海公司	2	營業收入淨額	70	-	-	
					研發費用	21	-	-	
					應收關係人帳款	2,440	-	-	
2	宜特上海公司		宜特北京公司	2	營業收入淨額	72	-	-	
					租金收入	440	-	-	
					製造費用	1,520	-	-	
					應收關係人帳款	25	-	-	
					其他應收關係人款	458	-	-	
					應付關係人帳款	-	-	-	

(接次頁)

(承前頁)

編	號	交	易	人	名	稱	交	易	往	來	對	象	與	交	易	往	來	情	形
編	號	交	易	人	名	稱	交	易	往	來	對	象	與	交	易	往	來	情	形
2		宜特上海公司					宜特深圳公司							2			\$ 14,453		佔合併總資產或總資產之比率
																	23		3%
																	15,036		-
																	4,644		-
																	27		-
																	8		-
																	55		-
																	243		-
																	57		-
																	445		-
3		宜特深圳公司					宜特北京公司							2			2,756		-
							芯聯成北京公司							2			135		-
																	155		-
4		宜特北京公司					芯聯成北京公司							2			79		-
																	82		-
																	40		-
5		永續昆山公司					芯聯成北京公司							2			233		-

註一：1. 係代表母公司對子公司之交易。

2. 係代表子公司對子公司之交易。

註二：1. 本公司關係人間連銷貨之產品移轉價格，係依一般交易常規訂定，並無其他相當之產品價格可供比較。宜特公司之收款期間皆為月結、季結或專案結 30 天至 90 天，但亦得視子公司資金需求狀況收取。

2. 本公司與關係人間之租賃契約，其有關租金之決定及收取方式係依租賃契約辦理。

3. 本公司對關係人出售固定資產，其交易條件係按雙方議定價格辦理，相關處分利益已予遞延。

4. 其他應收關係人帳款係資金貸予、固定資產貸予之價款、租金收入及代墊款項等。其他流動負債一其他係與子公司間之代收付款項。

5. 除上述情形外，本公司與關係人間之其他交易，係按一般交易常規辦理。