

宜特科技股份有限公司及子公司

合併財務報告暨會計師核閱報告

民國 106 及 105 年第 2 季

地址：新竹市埔頂路22號1樓

電話：(03)5799909

§ 目 錄 §

項	目 頁	次	財 務 報 表 附 註 編 號
一、封 面	1		-
二、目 錄	2		-
三、會計師核閱報告	3~4		-
四、合併資產負債表	5		-
五、合併綜合損益表	6		-
六、合併權益變動表	7		-
七、合併現金流量表	8~9		-
八、合併財務報表附註			
(一) 公司沿革	10		一
(二) 通過財務報告之日期及程序	10		二
(三) 新發布及修訂準則及解釋之適用	10~16		三
(四) 重大會計政策之彙總說明	16~17		四
(五) 重大會計判斷、估計及假設不確定性之主要來源	17		五
(六) 重要會計科目之說明	18~42		六~三二
(七) 關係人交易	43~45		三三
(八) 質押之資產	46		三四
(九) 重大或有負債及未認列之合約承諾	46		三五
(十) 重大之災害損失	-		-
(十一) 重大之期後事項	-		-
(十二) 其 他	46~47		三六
(十三) 附註揭露事項			
1. 重大交易事項相關資訊	47, 49~50		三七
2. 母子公司間業務關係及重要往來情形	47, 51~52		三七
3. 轉投資事業相關資訊	47, 53		三七
4. 大陸投資資訊	47, 54		三七
(十四) 部門資訊	48		三八

會計師核閱報告

宜特科技股份有限公司 公鑒：

宜特科技股份有限公司及子公司民國 106 年及 105 年 6 月 30 日之合併資產負債表，暨民國 106 年及 105 年 4 月 1 日至 6 月 30 日，以及民國 106 年及 105 年 1 月 1 日至 6 月 30 日之合併綜合損益表、民國 106 年及 105 年 1 月 1 日至 6 月 30 日之合併權益變動表與合併現金流量表，業經本會計師核閱竣事。上開合併財務報表之編製係管理階層之責任，本會計師之責任則為根據核閱結果出具報告。

除下段所述者外，本會計師係依照審計準則公報第 36 號「財務報表之核閱」規劃並執行核閱工作。由於本會計師僅實施分析、比較與查詢，並未依照一般公認審計準則查核，故無法對上開合併財務報表整體表示查核意見。

如合併財務報告附註十一所述，列入合併財務報表之部分非重要子公司之財務報表未經會計師核閱，其民國 106 年及 105 年 6 月 30 日之資產總額分別為新台幣 1,234,659 仟元及 897,898 仟元，分別占合併資產總額之 18%及 21%；負債總額分別為新台幣 151,703 仟元及 39,096 仟元，分別占合併負債總額之 4%及 2%；其民國 106 年及 105 年 4 月 1 日至 6 月 30 日，以及民國 106 年及 105 年 1 月 1 日至 6 月 30 日之綜合損益分別為新台幣 15,956 仟元、15,110 仟元、13,995 仟元及 20,940 仟元，分別占綜合損益之 24%、34%、68%及 25%。又如合併財務報告附註十二所述，民國 106 年及 105 年 6 月 30 日採用權益法之投資之金額分別為新台幣 638,745 仟元及 442,500 仟元，暨其民國 106 年及 105 年 4 月 1 日至 6 月 30 日，以及民國 106 年及 105 年 1 月 1 日至 6 月 30 日認列之採用權益法之關聯企業損益份額分別為新台幣 10,378 仟元、4,983 仟


元、15,497 仟元及 8,494 仟元，係依據被投資公司同期間未經會計師核閱之財務報表認列。另合併財務報告附註三七附註揭露事項所述轉投資事業相關資訊，其與前述子公司及被投資公司有關之資訊亦未經會計師核閱。

依本會計師核閱結果，除上段所述部分非重要子公司之財務報表、合併財務報告附註十二採用權益法之投資、附註三七附註揭露事項所述轉投資事業相關資訊，係依據被投資公司同期間未經會計師核閱之財務報表認列與揭露，倘該等財務報表經會計師核閱而有所調整之影響外，並未發現第一段所述合併財務報表在所有重大方面有違反證券發行人財務報告編製準則及經金融監督管理委員會認可並發布生效之國際會計準則第 34 號「期中財務報導」而須作修正之情事。

勤業眾信聯合會計師事務所

會計師 葉 東 輝

葉東輝



會計師 蔡 美 貞

蔡美貞



金融監督管理委員會核准文號
金管證審字第 0980032818 號


金融監督管理委員會核准文號
金管證審字第 1010028123 號

中 華 民 國 106 年 7 月 28 日

宜特科技股份有限公司及子公司

民國 106 年及 105 年 4 月 1 日至 106 年及 105 年 1 月 1 日至 6 月 30 日

(僅經核閱 未經查核)



單位：新台幣仟元，惟
每股盈餘為元

代 碼		106年4月1日至6月30日		105年4月1日至6月30日		106年1月1日至6月30日		105年1月1日至6月30日	
		金 額	%	金 額	%	金 額	%	金 額	%
4000	營業收入 (附註二四及三三)	\$ 717,824	100	\$ 609,266	100	\$ 1,318,036	100	\$ 1,165,485	100
5000	營業成本 (附註二五及三三)	507,250	71	414,202	68	939,644	71	782,789	67
5900	營業毛利	210,574	29	195,064	32	378,392	29	382,696	33
	營業費用 (附註二五及三三)								
6100	推銷費用	36,169	5	28,457	5	71,557	5	54,875	5
6200	管理費用	95,393	13	83,594	14	181,749	14	158,093	14
6300	研究發展費用	30,921	5	20,660	3	58,564	5	39,677	3
6000	營業費用合計	162,483	23	132,711	22	311,870	24	252,645	22
6900	營業淨利	48,091	6	62,353	10	66,522	5	130,051	11
	營業外收入及支出								
7010	其他收入 (附註二五及三三)	14,111	2	17,339	3	21,886	2	27,932	2
7020	其他利益及損失 (附註二五)	2,559	-	258	-	(2,660)	-	(4,630)	-
7050	財務成本 (附註二五及三三)	(6,522)	(1)	(5,123)	(1)	(13,077)	(1)	(9,890)	(1)
7060	採用權益法之關聯企業 損益份額 (附註十二)	10,378	2	4,983	1	15,497	1	8,494	1
7000	營業外收入及支出 合計	20,526	3	17,457	3	21,646	2	21,906	2
7900	稅前淨利	68,617	9	79,810	13	88,168	7	151,957	13
7950	所得稅費用 (附註四及二六)	23,548	3	17,991	3	31,731	3	35,830	3
8200	本期淨利	45,069	6	61,819	10	56,437	4	116,127	10
	其他綜合損益								
8360	後續可能重分類至損益 之項目：								
8361	國外營運機構財務 報表換算之兌換 差額 (附註二三)	22,439	3	(17,850)	(3)	(35,963)	(3)	(30,797)	(3)
8500	本期綜合損益總額	\$ 67,508	9	\$ 43,969	7	\$ 20,474	1	\$ 85,330	7
	淨利 (損) 歸屬於：								
8610	母公司業主	\$ 71,030	10	\$ 86,627	14	\$ 104,408	8	\$ 167,386	14
8620	非控制權益	(25,961)	(4)	(24,808)	(4)	(47,971)	(4)	(51,259)	(4)
8600		\$ 45,069	6	\$ 61,819	10	\$ 56,437	4	\$ 116,127	10
	綜合損益總額歸屬於：								
8710	母公司業主	\$ 90,368	12	\$ 68,973	11	\$ 65,908	5	\$ 137,401	12
8720	非控制權益	(22,860)	(3)	(25,004)	(4)	(45,434)	(4)	(52,071)	(5)
8700		\$ 67,508	9	\$ 43,969	7	\$ 20,474	1	\$ 85,330	7
	每股盈餘 (附註二七)								
9710	基 本	\$ 1.14		\$ 1.20		\$ 1.69		\$ 3.31	
9810	稀 釋	\$ 1.08		\$ 1.61		\$ 1.62		\$ 3.14	

後附之附註係本合併財務報告之一部分。

(請參閱勤業眾信聯合會計師事務所民國 106 年 7 月 28 日核閱報告)

董事長：余維斌




經理人：余維斌



會計主管：林榆桑





宜特
民國 106 年
(僅總經理閱)
月 30 日
則壹張)

單位：新台幣千元

代碼	於		本		業		主		之		損		總計
	股數(千股)	金額	股數	金額	預收	股本	資本	盈餘	未分配	盈餘	其他	損益	
A1	46,483	\$ 464,830	4,073	\$ 40,730	\$ 485,141	\$ 60,246	\$ 63,784	\$ 650,931	\$ 36,600	\$ 1,715,605	\$ 138,691	\$ 1,854,296	
B1	-	-	-	-	-	32,542	-	(32,542)	-	-	-	-	
B5	-	-	-	-	-	-	-	(252,645)	-	(252,645)	-	(252,645)	
D1	-	-	-	-	-	-	-	167,386	-	167,386	(51,259)	116,127	
D3	-	-	-	-	-	-	-	-	-	-	-	-	
D5	-	-	-	-	-	-	-	(29,985)	(29,985)	(29,985)	(812)	(30,797)	
E1	4,000	40,000	(4,073)	(40,730)	262,542	-	-	167,386	-	137,401	(52,071)	85,330	
II	478	4,781	-	-	37,847	-	-	-	-	298,469	-	298,469	
M5	-	-	-	-	-	-	-	(38,293)	-	(38,293)	38,293	-	
NI	82	820	-	-	2,355	-	-	-	-	3,175	-	3,175	
O1	-	-	-	-	-	-	-	-	-	-	90,582	90,582	
Z1	51,043	\$ 510,431	-	-	\$ 737,885	\$ 92,788	\$ 63,784	\$ 494,837	\$ 6,615	\$ 1,906,940	\$ 215,495	\$ 2,121,835	
A1	52,378	\$ 523,783	-	-	\$ 886,306	\$ 92,788	\$ 63,784	\$ 555,632	\$ 35,220	\$ 2,087,073	\$ 190,608	\$ 2,277,681	
B1	-	-	-	-	-	23,112	-	(23,112)	-	-	-	-	
B5	-	-	-	-	-	-	-	(124,986)	-	(124,986)	-	(124,986)	
D1	-	-	-	-	-	-	-	104,408	-	104,408	(47,971)	56,437	
D3	-	-	-	-	-	-	-	-	-	-	-	-	
D5	-	-	-	-	-	-	-	-	(38,500)	(38,500)	2,537	(35,963)	
E1	10,000	100,000	-	-	756,643	-	-	-	-	856,643	-	856,643	
II	150	1,501	-	-	11,227	-	-	-	-	12,728	-	12,728	
Z1	62,528	\$ 625,284	-	-	\$ 1,654,176	\$ 115,200	\$ 63,784	\$ 511,942	\$ 73,720	\$ 2,897,366	\$ 145,174	\$ 3,042,540	

後附之附註係本合併財務報告之一部分。
(請參閱勤業取得信譽會計師事務所民國 106 年 7 月 28 日核閱報告)



董事長：余維斌



會計主管：林樹榮



宜特科技股 及子公司

合併

民國 106 年及 105 年 1 月 1 日至 6 月 30 日

(僅經核閱，未依照一般公認審計準則查核)

單位：新台幣仟元

代 碼		106年1月1日 至6月30日	105年1月1日 至6月30日
AAAA	營業活動之現金流量		
A10000	本期稅前淨利	\$ 88,168	\$ 151,957
A20010	收益費損項目：		
A20100	折舊費用	252,893	203,449
A20200	攤銷費用	5,961	6,664
A20300	呆帳費用	5,232	2,875
A20400	透過損益按公允價值衡量金融資 產及負債之淨(益)損	(773)	1,467
A20900	財務成本	13,077	9,890
A21200	利息收入	(794)	(801)
A21300	股利收入	(6,182)	(8,097)
A22300	採用權益法之關聯企業損益份額	(15,497)	(8,494)
A22500	處分不動產、廠房及設備淨損 (益)	2,259	(1,768)
A23800	不動產、廠房及設備減損迴轉利 益	(6,187)	-
A24100	外幣兌換影響數	(19,509)	(15,134)
A30000	營業資產及負債之淨變動數		
A31150	應收票據及帳款	(171,217)	(110,871)
A31160	應收關係人款	4,690	(6,044)
A31180	其他應收款	3,835	8,650
A31190	其他應收關係人款	835	(2,100)
A31240	預付款項及其他流動資產	(107,259)	(24,014)
A31990	淨確定福利資產	(751)	(746)
A32150	應付票據及帳款	38,122	22,206
A32160	應付關係人帳款	(7,449)	(5,954)
A32230	其他流動負債	<u>19,371</u>	<u>(24,489)</u>
A33000	營運產生之淨現金流入	98,825	198,646
A33300	支付之利息	(11,456)	(7,454)
A33500	支付之所得稅	<u>(36,667)</u>	<u>(50,142)</u>
	營業活動之淨現金流入	<u>50,702</u>	<u>141,050</u>

(接次頁)

(承前頁)

代 碼		106年1月1日 至6月30日	105年1月1日 至6月30日
BBBB	投資活動之現金流量		
B01200	取得以成本衡量之金融資產	\$ -	(\$ 17,022)
B02200	取得子公司之淨現金流入	-	2,590
B02700	取得不動產、廠房及設備	(1,313,899)	(453,410)
B02800	處分不動產、廠房及設備	298	2,863
B03800	存出保證金增加(減少)	1,549	(5,523)
B04500	取得其他無形資產	(4,934)	(10,128)
B07500	收取之利息	794	801
	投資活動之淨現金流出	(1,316,192)	(479,829)
CCCC	籌資活動之現金流量		
C00100	短期借款增加	123,670	-
C00200	短期借款減少	-	(88,926)
C00600	應付短期票券減少	(59,997)	-
C01600	舉借長期借款	1,619,138	372,829
C01700	償還長期借款	(1,266,755)	(299,741)
C04600	現金增資	856,643	298,469
C04800	員工執行認股權	-	3,175
C05800	非控制權益增加	-	82,839
	籌資活動之淨現金流入	1,272,699	368,645
DDDD	匯率變動對現金及約當現金之影響	(395)	(394)
EEEE	本期現金及約當現金淨增加數	6,814	29,472
E00100	期初現金及約當現金餘額	668,346	598,608
E00200	期末現金及約當現金餘額	\$ 675,160	\$ 628,080

後附之附註係本合併財務報告之一部分。

(請參閱勤業眾信聯合會計師事務所民國 106 年 7 月 28 日核閱報告)

董事長：余維斌



經理人：余維斌



會計主管：林榆桑



宜特科技股份有限公司及子公司

合併財務報告附註

民國 106 年及 105 年 1 月 1 日至 6 月 30 日

(僅經核閱，未依照一般公認審計準則查核)

(除另予註明者外，金額以新台幣仟元為單位)

一、公司沿革

宜特科技股份有限公司(以下簡稱宜特公司)於 83 年 9 月經經濟部核准設立，主要業務為積體電路之研究開發製作、分析預燒、測試業務，半導體零件及其儀器、電子零件、電腦及其零組件之進出口及代理國內外廠商前各項產品之經銷報價及投標業務。

宜特公司股票自 93 年 12 月 28 日起於財團法人中華民國證券櫃檯買賣中心上櫃買賣。

本合併財務報告係以宜特公司之功能性貨幣新台幣表達。

二、通過財務報告之日期及程序

本合併財務報告於 106 年 7 月 28 日經董事會通過。

三、新發布及修訂準則及解釋之適用

(一) 首次適用修正後之證券發行人財務報告編製準則及經金融監督管理委員會(以下稱「金管會」)認可並發布生效之國際財務報導準則(IFRS)、國際會計準則(IAS)、解釋(IFRIC)及解釋公告(SIC)(以下稱「IFRSs」)

除下列說明外，適用修正後之證券發行人財務報告編製準則及金管會認可並發布生效之 IFRSs 將不致造成宜特公司及子公司(以下合稱「本公司」)會計政策之重大變動：

1. IAS 36 之修正「非金融資產可回收金額之揭露」

IAS 36 之修正係釐清本公司僅須於認列或迴轉資產或現金產生單位減損損失當期揭露其可回收金額。此外，已認列／迴轉減損之不動產、廠房及設備之可回收金額若以公允價值減處分成本衡量，本公司將揭露公允價值層級，對屬第 2／3 等級公允價值衡量，並將額外揭露衡量公允價值之評價技術及每一關

鍵假設。若以現值法衡量公允價值減處分成本，須增加揭露所採用之折現率。

2. 2010-2012 週期之年度改善

2010-2012 週期之年度改善修正 IFRS 2「股份基礎給付」、IFRS 3「企業合併」及 IFRS 8「營運部門」等若干準則。

IFRS 8 之修正係釐清若本公司將具有相似經濟特性之營運部門彙總揭露，應於合併財務報告揭露管理階層於運用彙總基準時所作之判斷。此外，該修正亦釐清本公司僅於部門資產定期提供予主要營運決策者時，始應揭露應報導部門資產總額至企業資產總額之調節資訊。

106 年追溯適用 IFRS 13 之修正時，折現之影響不重大之無設定利率短期應收款及應付款係按原始發票金額衡量。

3. 證券發行人財務報告編製準則之修正

該修正除配合金管會認可並發布生效之 IFRSs 新增若干會計項目及非金融資產減損揭露規定外，另配合國內實施 IFRSs 情形，強調若干認列與衡量規定，並新增關係人交易及商譽等揭露。

該修正規定，其他公司或機構與本公司之董事長或總經理為同一人，或具有配偶或二親等以內關係者，除能證明不具控制或重大影響者外，係屬實質關係人。此外，該修正規定應揭露與本公司進行交易之關係人名稱及關係，若單一關係人交易金額或餘額達合併公司各該項交易總額或餘額 10% 以上者，應按關係人名稱單獨列示。

此外，若被收購公司於合併後之實際營運情形與收購時之預期效益有重大差異者，該修正規定應附註揭露。

106 年追溯適用前述修正時，係增加關係人交易之揭露，請參閱附註三三。

(二) 107 年適用之證券發行人財務報告編製準則及金管會認可之 IFRSs

新發布 / 修正 / 修訂準則及解釋	國際會計準則理事會(IASB) 發布之生效日(註 1)
「2014-2016 週期之年度改善」	註 2
IFRS 2 之修正「股份基礎給付交易之分類與衡量」	2018 年 1 月 1 日
IFRS 4 之修正「於 IFRS 4『保險合約』下 IFRS 9『金融工具』之適用」	2018 年 1 月 1 日
IFRS 9「金融工具」	2018 年 1 月 1 日
IFRS 9 及 IFRS 7 之修正「強制生效日及過渡揭露」	2018 年 1 月 1 日
IFRS 15「客戶合約之收入」	2018 年 1 月 1 日
IFRS 15 之修正「IFRS 15 之闡釋」	2018 年 1 月 1 日
IAS 7 之修正「揭露倡議」	2017 年 1 月 1 日
IAS 12 之修正「未實現損失之遞延所得稅資產之認列」	2017 年 1 月 1 日
IAS 40 之修正「投資性不動產之轉換」	2018 年 1 月 1 日
IFRIC 22「外幣交易與預收付對價」	2018 年 1 月 1 日

註 1：除另註明外，上述新發布 / 修正 / 修訂準則或解釋係於各該日期以後開始之年度期間生效。

註 2：IFRS 12 之修正係追溯適用於 2017 年 1 月 1 日以後開始之年度期間；IAS 28 之修正係追溯適用於 2018 年 1 月 1 日以後開始之年度期間。

1. IFRS 9「金融工具」

金融資產之認列、衡量與減損

就金融資產方面，所有原屬於 IAS 39「金融工具：認列與衡量」範圍內之金融資產後續衡量係以攤銷後成本衡量或以公允價值衡量。IFRS 9 對金融資產之分類規定如下。

本公司投資之債務工具，若其合約現金流量完全為支付本金及流通在外本金金額之利息，分類及衡量如下：

- (1) 以收取合約現金流量為目的之經營模式而持有該金融資產，則該金融資產係以攤銷後成本衡量。此類金融資產後續係按有效利率認列利息收入於損益，並持續評估減損，減損損益認列於損益。

(2) 藉由收取合約現金流量與出售金融資產而達成目的之經營模式而持有該金融資產，則該金融資產係以透過其他綜合損益按公允價值衡量。此類金融資產後續係按有效利率認列利息收入於損益，並持續評估減損，減損損益與兌換損益亦認列於損益，其他公允價值變動則認列於其他綜合損益。於該金融資產除列或重分類時，原先累積於其他綜合損益之公允價值變動應重分類至損益。

本公司投資非屬前述條件之金融資產，係以公允價值衡量，公允價值變動認列於損益。惟本公司得選擇於原始認列時，將非持有供交易之權益投資指定為透過其他綜合損益按公允價值衡量。此類金融資產除股利收益認列於損益外，其他相關利益及損失係認列於其他綜合損益，後續無須評估減損，累積於其他綜合損益之公允價值變動亦不重分類至損益。

本公司暫以 106 年 6 月 30 日持有之金融資產與當日所存在之事實及情況，初步評估以成本衡量之未上市（櫃）股票投資及基金依 IFRS 9 應改按公允價值衡量。

IFRS 9 採用「預期信用損失模式」認列金融資產之減損。以攤銷後成本衡量之金融資產、強制透過其他綜合損益按公允價值衡量之金融資產、IFRS 15「客戶合約之收入」產生之合約資產或放款承諾及財務保證合約，應認列備抵損失。若金融資產之信用風險自原始認列後並未顯著增加，則備抵損失係按未來 12 個月之預期信用損失衡量。若金融資產之信用風險自原始認列後已顯著增加且非低信用風險，則備抵損失係按剩餘存續期間之預期信用損失衡量。但未包括重大財務組成部分之應收帳款必須按存續期間之預期信用損失衡量備抵損失。

此外，原始認列時已有信用減損之金融資產，本公司考量原始認列時之預期信用損失以計算信用調整後之有效利率，後續備抵損失則按後續預期信用損失累積變動數衡量。

本公司初步評估對於應收帳款將適用簡化作法，以存續期間預期信用損失衡量備抵損失。本公司預期適用 IFRS 9 預期信用損失模式將使金融資產之信用損失更早認列。

本公司選擇於適用 IFRS 9 金融資產之認列、衡量與減損規定時不重編 106 年度比較資訊，並將揭露適用 IFRS 9 之分類變動及調節資訊。此外，本公司將揭露 107 年若仍繼續適用現行會計處理，其與適用 IFRS 9 之差異說明。

2. IFRS 15「客戶合約之收入」及相關修正

IFRS 15 係規範來自客戶合約之收入認列原則，該準則將取代 IAS 18「收入」、IAS 11「建造合約」及相關解釋。

本公司於適用 IFRS 15 時，係以下列步驟認列收入：

- (1) 辨認客戶合約；
- (2) 辨認合約中之履約義務；
- (3) 決定交易價格；
- (4) 將交易價格分攤至合約中之履約義務；及
- (5) 於滿足履約義務時認列收入。

收入認列金額、已收及應收金額之淨結果係認列為合約資產（負債）。適用 IFRS 15 前，依 IAS 18 處理之合約係於認列收入時認列應收款或預收收入之減少及相關遞延收入。

本公司選擇僅對 107 年 1 月 1 日尚未完成之合約追溯適用 IFRS 15，相關累積影響數將調整於該日保留盈餘。

此外，本公司將揭露 107 年若仍繼續適用現行會計處理，其與適用 IFRS 15 之差異說明。

3. IAS 12 之修正「未實現損失之遞延所得稅資產之認列」

IAS 12 之修正主要係釐清，除非稅法限制可減除暫時性差異所能減除之收益類型而應就同類型可減除暫時性差異評估是否認列遞延所得稅資產，否則應就所有可減除暫時性差異一併評估。於評估是否認列遞延所得稅資產時，若有足夠證據顯示本公司很有可能以高於帳面金額回收資產，則估計未來課稅所

得所考慮之資產回收金額不限於其帳面金額，且未來課稅所得之估計應排除因可減除暫時性差異迴轉所產生之影響。

於評估遞延所得稅資產時，本公司原係以帳面金額作為資產回收金額以估計未來課稅所得，107年將追溯適用上述修正。

4. IFRIC 22「外幣交易與預收付對價」

IAS 21 規定外幣交易之原始認列，應以外幣金額依交易日功能性貨幣與外幣間之即期匯率換算為功能性貨幣記錄。IFRIC 22 進一步說明若企業於原始認列非貨幣性資產或負債前已預付或預收對價，應以原始認列預收付對價之日作為交易日。若企業分次預收付對價，應分別決定每次預收付對價之交易日。

本公司將自 107 年 1 月 1 日推延適用 IFRIC 22。

除上述影響外，截至本合併財務報告通過發布日止，本公司仍持續評估其他準則、解釋之修正對財務狀況與財務績效之影響，相關影響待評估完成時予以揭露。

(三) IASB 已發布但尚未經金管會認可之 IFRSs

<u>新發布 / 修正 / 修訂準則及解釋</u>	<u>IASB 發布之生效日 (註)</u>
IFRS 10 及 IAS 28 之修正「投資者與其關聯企業或合資間之資產出售或投入」	未 定
IFRS 16「租賃」	2019 年 1 月 1 日
IFRS 17「保險合約」	2021 年 1 月 1 日
IFRIC 23「所得稅之不確定性之處理」	2019 年 1 月 1 日

註：除另註明外，上述新發布 / 修正 / 修訂準則或解釋係於各該日期以後開始之年度期間生效。

1. IFRS 16「租賃」

IFRS 16 係規範租賃之會計處理，該準則將取代 IAS 17「租賃」及相關解釋。

於適用 IFRS 16 時，若本公司為承租人，除低價值標的資產租賃及短期租賃得選擇採用類似 IAS 17 之營業租賃處理外，其他租賃皆應於合併資產負債表上認列使用權資產及租賃負債。合併綜合損益表應分別表達使用權資產之折舊費用及租賃負債按有效利息法所產生之利息費用。在合併現金流量表中，

償付租賃負債之本金金額表達為籌資活動，支付利息部分則列為籌資活動。

對於本公司為出租人之會計處理預計無重大影響。

IFRS 16 生效時，本公司得選擇追溯適用至比較期間或將首次適用之累積影響數認列於首次適用日。

2. IFRIC 23「所得稅之不確定性之處理」

IFRIC 23 釐清當所得稅處理存在不確定性時，本公司須假設稅務主管機關將可取具所有相關資料進行審查，若判斷其申報之所得稅處理很有可能被稅務主管機關接受，本公司對於課稅所得、課稅基礎、未使用課稅損失、未使用課稅抵減及稅率之決定必須與申報所得稅時所採用之所得稅處理一致。若稅務主管機關並非很有可能接受申報之所得稅處理，本公司須採最可能金額或預期值（應採兩者中較能預測不確定性最終結果之方法）評估。若事實及情況改變，本公司須重評估其判斷與估計。

本公司得選擇在不使用後見之明之前提下追溯適用 IFRIC 23，或將追溯適用 IFRIC 23 之累積影響數認列於首次適用日。

除上述影響外，截至本合併財務報告通過發布日止，本公司仍持續評估其他準則、解釋之修正對財務狀況與財務績效之影響，相關影響待評估完成時予以揭露。

四、重大會計政策之彙總說明

(一) 遵循聲明

本合併財務報告係依照證券發行人財務報告編製準則及經金管會認可並發布生效之 IAS 34「期中財務報導」編製。本合併財務報告並未包含整份年度財務報告所規定之所有 IFRSs 揭露資訊。

(二) 編製基礎

除按公允價值衡量之金融工具及按確定福利義務現值減除計畫資產公允價值認列之淨確定福利負債外，本合併財務報告係依歷史成本基礎編製。

公允價值衡量依照相關輸入值之可觀察程度及重要性分為第 1 等級至第 3 等級：

1. 第 1 等級輸入值：係指於衡量日可取得之相同資產或負債於活絡市場之報價（未經調整）。
2. 第 2 等級輸入值：係指除第 1 等級之報價外，資產或負債直接（亦即價格）或間接（亦即由價格推導而得）之可觀察輸入值。
3. 第 3 等級輸入值：係指資產或負債之不可觀察之輸入值。

（三）合併基礎

子公司明細、持股比率及營業項目，參閱附註十一、附表四及五。

（四）其他重大會計政策

除下列說明外，請參閱 105 年度合併財務報告之重大會計政策彙總說明。

1. 確定福利退職後福利

期中期間之退休金成本係採用前一年度結束日依精算決定之退休金成本率，以年初至當期末為基礎計算，並針對本期之重大市場波動，及重大計畫修正、清償或其他重大一次性事項加以調整。

2. 所得稅

所得稅費用係當期所得稅及遞延所得稅之總和。期中期間之所得稅係以年度為基礎進行評估，以預期年度總盈餘所適用之稅率，就期中稅前利益予以計算。

五、重大會計判斷、估計及假設不確定性之主要來源

本合併財務報告所採用之重大會計判斷、估計及假設不確定性之主要來源與 105 年度合併財務報告相同。

六、現金及約當現金

	106年6月30日	105年12月31日	105年6月30日
庫存現金及週轉金	\$ 209	\$ 246	\$ 331
銀行支票存款及活期存款	635,462	621,687	574,462
約當現金			
銀行定期存款	39,489	46,413	53,287
	<u>\$ 675,160</u>	<u>\$ 668,346</u>	<u>\$ 628,080</u>

七、透過損益按公允價值衡量之金融工具

	106年6月30日	105年12月31日	105年6月30日
<u>持有供交易之金融資產</u>			
衍生工具（未指定避險）			
—遠期外匯合約	\$ -	\$ 299	\$ 426
<u>持有供交易之金融負債</u>			
衍生工具（未指定避險）			
—遠期外匯合約	\$ 67	\$ 1,139	\$ 228

於資產負債表日未適用避險會計且尚未到期之遠期外匯合約如下：

	幣別	到期期間	合約金額（仟元）
<u>106年6月30日</u>			
買入遠期外匯	新台幣兌日幣	106年7月至106年10月	TWD 6,646/ JPY 24,200
<u>105年12月31日</u>			
買入遠期外匯	新台幣兌美金	106年3月	TWD 13,857/ USD 441
	新台幣兌日幣	106年1月至106年4月	TWD 61,190/ JPY 203,884
<u>105年6月30日</u>			
買入遠期外匯	新台幣兌日幣	105年7月至105年10月	TWD 9,770/ JPY 32,410
	新台幣兌美金	105年9月	TWD 16,355/ USD 500

本公司從事遠期外匯交易之目的，主要係為規避外幣資產及負債因匯率波動所產生之風險。

八、以成本衡量之金融資產—非流動

	106年6月30日	105年12月31日	105年6月30日
國內未上市（櫃）普通股	\$ 91,630	\$ 91,630	\$ 72,630
基金受益憑證	28,265	28,265	-
	<u>\$ 119,895</u>	<u>\$ 119,895</u>	<u>\$ 72,630</u>

九、應收票據及帳款－淨額

	106年6月30日	105年12月31日	105年6月30日
應收票據	\$ 5,843	\$ 5,789	\$ 6,772
應收帳款	854,202	683,970	797,338
備抵呆帳	(<u>14,681</u>)	(<u>9,712</u>)	(<u>15,233</u>)
	<u>\$ 845,364</u>	<u>\$ 680,047</u>	<u>\$ 788,877</u>

本公司對商品銷售及勞務收入之平均授信期間為 30 天至 120 天，對應收票據及帳款不予計息。於決定應收票據及帳款均可回收性時，本公司考量應收票據及帳款自原始授信日至資產負債表日信用品質之任何改變。由於歷史經驗顯示逾期超過 360 天之應收票據及帳款無法回收，本公司對於帳齡超過 360 天之應收票據及帳款認列 100% 備抵呆帳，對於帳齡在 360 天以內之應收票據及帳款，其備抵呆帳係參考交易對方過去拖欠記錄及分析其目前財務狀況，以估計無法回收之金額。

於資產負債表日已逾期但本公司尚未認列備抵呆帳之應收票據及帳款，因其信用品質並未重大改變，本公司管理階層認為仍可回收其金額，本公司對該等應收票據及帳款並未持有任何擔保品或其他信用增強保障。

應收帳款之帳齡分析如下：

	106年6月30日	105年12月31日	105年6月30日
未逾期	\$ 711,241	\$ 542,875	\$ 640,385
短於1個月	62,150	63,519	83,298
1至2個月	16,124	32,066	17,545
2至3個月	20,006	11,855	8,429
3個月至1年	29,034	27,230	40,217
1年以上	<u>15,647</u>	<u>6,425</u>	<u>7,464</u>
	<u>\$ 854,202</u>	<u>\$ 683,970</u>	<u>\$ 797,338</u>

以上係以逾期天數為基準進行之帳齡分析。

已逾期但未減損應收票據及帳款之帳齡分析如下：

	106年6月30日	105年12月31日	105年6月30日
短於1個月	\$ 60,464	\$ 60,232	\$ 75,529
1至2個月	16,124	32,066	17,545
2至3個月	20,006	11,855	8,429
3個月至1年	29,034	27,230	40,217
1年以上	<u>2,652</u>	<u>-</u>	<u>-</u>
	<u>\$ 128,280</u>	<u>\$ 131,383</u>	<u>\$ 141,720</u>

以上係以逾期天數為基準進行之帳齡分析。

應收票據及帳款之備抵呆帳變動資訊如下：

	個別評估 減損損失	群組評估 減損損失	合計
105年1月1日餘額	\$ 13,402	\$ -	\$ 13,402
本期提列呆帳費用	2,875	-	2,875
本期實際沖銷	(958)	-	(958)
外幣換算差額	(86)	-	(86)
105年6月30日餘額	<u>\$ 15,233</u>	<u>\$ -</u>	<u>\$ 15,233</u>
106年1月1日餘額	\$ 9,712	\$ -	\$ 9,712
本期提列呆帳費用	5,232	-	5,232
本期實際沖銷	(220)	-	(220)
外幣換算差額	(43)	-	(43)
106年6月30日餘額	<u>\$ 14,681</u>	<u>\$ -</u>	<u>\$ 14,681</u>

已個別減損應收票據及帳款之帳齡分析如下：

	106年6月30日	105年12月31日	105年6月30日
1年以上	<u>\$ 14,681</u>	<u>\$ 9,712</u>	<u>\$ 15,233</u>

以上係以扣除備抵呆帳前之餘額，以立帳日為基準進行之帳齡分析。

十、其他應收款

	106年6月30日	105年12月31日	105年6月30日
應收股利	\$ 6,182	\$ -	\$ 8,097
應收退稅款	54	495	53
應收處分設備款	-	-	15,035
其他	<u>11,020</u>	<u>14,874</u>	<u>3,999</u>
	<u>\$ 17,256</u>	<u>\$ 15,369</u>	<u>\$ 27,184</u>

十一、子公司

本合併財務報告編製主體如下：

投資公司名稱	子公司名稱	業務性質	所 持 股 權 百 分 比			說 明
			106年 6月30日	105年 12月31日	105年 6月30日	
宜特公司	Samoa IST	投資業務	100%	100%	100%	—
	標準科技股份有限公司 (標準公司)	從事電子產品測試等業務	28%	28%	28%	註1
	品文股份有限公司(品文公司)	投資業務	100%	100%	100%	—
	宜準科技股份有限公司 (宜準公司)	電子零組件製造及銷售業	85%	85%	85%	—
Samoa IST	Supreme Fortune Corp.	投資業務	93%	93%	88%	註2
	Brunei IST	投資業務	100%	100%	100%	—
	Mauritius Ample Fortress Co., Ltd.	投資業務	100%	100%	100%	—
	Integrated Service Technology USA Inc. (Integrated USA)	積體電路之研究開發製作、 分析預燒、測試業務、半 導體零件及其儀器、電子 零件等業務	100%	100%	100%	—
品文公司	標準公司	從事電子產品測試等業務	16%	16%	16%	註1
	易方科技股份有限公司 (易方公司)	資訊軟體服務	41%	41%	41%	註3
Brunei IST	宜特科技(昆山)電子有 限公司(宜特昆山公司)	從事商品檢測等業務	100%	100%	100%	—
	宜特(上海)檢測技術有 限公司(宜特上海公司)	從事電子零組件生產製造、 設計測試及銷售等業務	47%	47%	36%	—
	深圳宜特檢測技術有限公 司(宜特深圳公司)	從事商品檢測等業務	19%	19%	-	—
宜特昆山公司	宜特上海公司	從事電子零組件生產製造、 設計測試及銷售等業務	53%	53%	64%	—
	宜特(北京)檢測技術有 限公司(宜特北京公司)	從事商品檢測等業務	100%	100%	100%	—
	宜特深圳公司	從事商品檢測等業務	81%	81%	100%	—
Supreme Fortune Corp.	Hot Light Co., Ltd.	投資業務	100%	100%	100%	—
Hot Light Co., Ltd.	昆山永續智財技術服務有 限公司(永續昆山公司)	電路設計服務	90%	90%	83%	註4
	永續智財有限公司(永續 公司)	電路設計服務	100%	100%	100%	—
永續昆山公司	永續高科技技術服務(北京) 有限公司(永續北京公 司)	電路設計服務	-	-	100%	註5
芯聯成北京公司	北京芯聯成科技有限公司 (芯聯成北京公司)	電路設計服務	60%	60%	60%	註6
	蘇州芯聯成軟件有限公司 (芯聯成蘇州公司)	電路設計服務	100%	-	-	註7

註1：本公司於106年6月30日暨105年12月31日及6月30日對標準公司之持股均為44%，惟本公司可控制標準公司董事會之組成，故將其列為子公司。

註2：本公司於105年8月5日未按持股比例認購Supreme Corp.現金增資股權，致持股比例由88%上升至93%。

註3：易方公司於105年5月取得。本公司於106年6月30日暨105年12月31日及6月30日對易方公司之持股均為41%，惟本公司可控制易方公司董事會之組成，故將其列為子公司。

註4：本公司於105年8月5日未按持股比例認購昆山永續公司現金增資股權，致持股比例由83%上升至90%。

註5：北京永續公司於105年10月清算完成。

註6：芯聯成北京公司於105年2月取得。

註7：芯聯成蘇州公司於106年5月取得。

上述子公司於106年及105年1月1日至6月30日除Samoa IST、Brunei IST、宜特昆山公司及標準公司外，均未符合101年8月17日金融監督管理委員會修訂發布之「會計師查核簽證財務報表規則」重要子公司之定義。於106年及105年1月1日至6月30日除Samoa IST、

Brunei IST、宜特昆山公司、標準公司及宜特上海公司之財務報告係經會計師核閱外，其餘子公司財務報告未經會計師核閱。

十二、採用權益法之投資

(一) 投資關聯企業

	106年6月30日	105年12月31日	105年6月30日
具重大性之關聯企業			
德凱宜特股份有限 公司(德凱公司)	\$ 456,981	\$ 446,815	\$ 442,030
東研信超股份有限 公司(東研信超公 司)	<u>181,764</u>	<u>179,358</u>	<u>-</u>
	638,745	626,173	442,030
個別不重大之關聯企業			
IC Service, Ltd. (IC Service) (註)	<u>-</u>	<u>-</u>	<u>470</u>
	<u>\$ 638,745</u>	<u>\$ 626,173</u>	<u>\$ 442,500</u>

註：IC Service 已於 105 年 12 月處分。

具重大性之關聯企業如下：

公 司 名 稱	所 持 股 權 及 表 決 權 比 例		
	106年6月30日	105年12月31日	105年6月30日
德凱公司	49%	49%	49%
東研信超公司	21%	21%	-

上述關聯企業之業務性質、主要營業場所及公司註冊之國家資訊，請參閱附表四「被投資公司資訊、所在地區…等相關資訊」。

採用權益法之投資及本公司對其所享有之損益及其他綜合損益份額，係按未經會計師核閱之財務報告計算。

十三、不動產、廠房及設備

	土 地	房 屋 及 設 備	機 器 設 備	運 輸 設 備	生 財 器 具	租 賃 改 良	其 他 設 備	未 完 工 程	合 計
成 本									
105年1月1日餘額	\$ 43,435	\$ 90,296	\$ 2,610,478	\$ 6,424	\$ 28,764	\$ 345,709	\$ 25,025	\$ -	\$ 3,150,131
增 添	-	-	304,829	1,434	6,532	48,252	587	-	361,634
處 分	-	-	(174,737)	-	(1,816)	(1,455)	(2,019)	-	(180,027)
取得子公司影響數	-	122	-	-	-	-	-	-	122
淨兌換差額	-	(661)	(15,873)	(268)	(422)	(1,898)	-	-	(19,122)
105年6月30日餘額	<u>\$ 43,435</u>	<u>\$ 89,635</u>	<u>\$ 2,724,819</u>	<u>\$ 7,590</u>	<u>\$ 33,058</u>	<u>\$ 390,608</u>	<u>\$ 23,593</u>	<u>\$ -</u>	<u>\$ 3,312,738</u>
累 計 折 舊									
105年1月1日餘額	\$ -	\$ 44,168	\$ 1,283,457	\$ 2,774	\$ 15,273	\$ 114,901	\$ 15,890	\$ -	\$ 1,476,463
折舊費用	-	1,925	174,966	487	2,907	20,831	2,333	-	203,449
處 分	-	-	(158,343)	-	(1,573)	(1,454)	(2,019)	-	(163,389)
取得子公司影響數	-	-	4	-	-	-	-	-	4
淨兌換差額	-	(279)	(5,789)	(104)	(142)	(318)	-	-	(6,632)
105年6月30日餘額	<u>\$ -</u>	<u>\$ 43,814</u>	<u>\$ 1,294,295</u>	<u>\$ 3,157</u>	<u>\$ 16,465</u>	<u>\$ 133,960</u>	<u>\$ 16,204</u>	<u>\$ -</u>	<u>\$ 1,509,895</u>

(接次頁)

(承前頁)

	土	地	房屋及設備	機器設備	運輸設備	生財器具	租賃改良	其他設備	未完工程	合	計
累計減損											
105年1月1日餘額	\$ -	\$ -	\$ 198,693	\$ 215	\$ 724	\$ -	\$ -	\$ -	\$ -	\$ 199,632	
處分	-	-	(15,886)	-	(9)	-	-	-	-	(15,895)	
淨兌換差額	-	-	(1,450)	(8)	(27)	-	-	-	-	(1,485)	
105年6月30日餘額	\$ -	\$ -	\$ 181,357	\$ 207	\$ 688	\$ -	\$ -	\$ -	\$ -	\$ 182,252	
104年12月31日及105年1月1日淨額	\$ 43,435	\$ 46,128	\$ 1,128,328	\$ 3,435	\$ 12,767	\$ 230,808	\$ 9,135	\$ -	\$ -	\$ 1,474,036	
105年6月30日淨額	\$ 43,435	\$ 43,821	\$ 1,249,167	\$ 4,226	\$ 15,905	\$ 256,648	\$ 7,389	\$ -	\$ -	\$ 1,620,591	
應本											
106年1月1日餘額	\$ 43,435	\$ 88,867	\$ 3,207,520	\$ 7,278	\$ 37,839	\$ 443,487	\$ 20,194	\$ -	\$ -	\$ 3,848,620	
增添	-	770	647,235	580	5,237	80,575	3,307	778,013	778,013	1,515,717	
處分	-	(5,859)	(65,582)	-	(1,651)	(5,293)	(101)	-	-	(78,486)	
淨兌換差額	-	(558)	(19,181)	(259)	(482)	(1,865)	-	-	-	(22,345)	
106年6月30日餘額	\$ 43,435	\$ 83,220	\$ 3,769,992	\$ 7,599	\$ 40,943	\$ 516,904	\$ 23,400	\$ 778,013	\$ 778,013	\$ 5,263,506	
累計折舊											
106年1月1日餘額	\$ -	\$ 47,383	\$ 1,390,751	\$ 3,542	\$ 18,999	\$ 145,530	\$ 11,256	\$ -	\$ -	\$ 1,617,461	
折舊費用	-	1,894	219,404	504	3,869	25,342	1,880	-	-	252,893	
處分	-	(5,859)	(63,020)	-	(1,013)	(2,781)	(101)	-	-	(72,774)	
淨兌換差額	-	(250)	(5,834)	(133)	(156)	(332)	-	-	-	(6,705)	
106年6月30日餘額	\$ -	\$ 43,168	\$ 1,541,301	\$ 3,913	\$ 21,699	\$ 167,759	\$ 13,035	\$ -	\$ -	\$ 1,790,875	
累計減損											
106年1月1日餘額	\$ -	\$ -	\$ 189,473	\$ 197	\$ 607	\$ -	\$ -	\$ -	\$ -	\$ 190,277	
迴轉減損損失	-	-	(6,187)	-	-	-	-	-	-	(6,187)	
處分	-	-	(3,088)	-	(67)	-	-	-	-	(3,155)	
淨兌換差額	-	-	(1,238)	(6)	(21)	-	-	-	-	(1,265)	
106年6月30日餘額	\$ -	\$ -	\$ 178,960	\$ 191	\$ 519	\$ -	\$ -	\$ -	\$ -	\$ 179,670	
105年12月31日及106年1月1日淨額	\$ 43,435	\$ 41,484	\$ 1,627,296	\$ 3,539	\$ 18,233	\$ 297,957	\$ 8,938	\$ -	\$ -	\$ 2,040,882	
106年6月30日淨額	\$ 43,435	\$ 40,052	\$ 2,049,731	\$ 3,495	\$ 18,725	\$ 349,145	\$ 10,365	\$ 778,013	\$ 778,013	\$ 3,292,961	

折舊費用係以直線基礎按下列耐用年數計提：

房屋及建築	
廠房主建物	15至50年
建築物裝修	3至15年
機器設備	3至11年
運輸設備	3至6年
生財器具	2至10年
租賃改良	2至15年
其他設備	2至6年

本公司設定質押之不動產、廠房及設備金額，請參閱附註三四。

十四、商譽

成	106年1月1日 至6月30日	105年1月1日 至6月30日
本		
期初餘額	\$ 13,249	\$ 11,963
本期增加	-	1,523
匯率影響數	(702)	(222)
期末餘額	\$ 12,547	\$ 13,264

十五、其他無形資產

	106年6月30日	105年12月31日	105年6月30日
電腦軟體	\$ 19,559	\$ 20,664	\$ 21,493
其他	5	25	5,254
	<u>\$ 19,564</u>	<u>\$ 20,689</u>	<u>\$ 26,747</u>

除認列攤銷費用外，本公司之其他無形資產於 106 年及 105 年 4 月 1 日至 6 月 30 日與 106 年及 105 年 1 月 1 日至 6 月 30 日並未發生重大增添、處分及減損情形。攤銷費用係以直線基礎按下列耐用年數計提：

電腦軟體	2 至 10 年
其他	2 至 3 年

十六、預付款項及其他流動資產

	106年6月30日	105年12月31日	105年6月30日
留抵稅額	\$ 164,286	\$ 69,407	\$ 36,242
預付費用	64,465	54,821	55,319
用品盤存	35,106	30,819	36,112
受限制銀行存款	3,001	-	-
預付工單用料	2,228	6,880	981
其他	2,060	1,960	11,425
	<u>\$ 271,146</u>	<u>\$ 163,887</u>	<u>\$ 140,079</u>

十七、短期借款

	106年6月30日	105年12月31日	105年6月30日
<u>無擔保借款</u>			
一週轉金借款	<u>\$ 419,171</u>	<u>\$ 296,135</u>	<u>\$ 180,639</u>

銀行週轉金借款之利率於 106 年 6 月 30 日暨 105 年 12 月 31 日及 6 月 30 日分別為 1.14%~5.22%、1.42%~5.00%及 1.23%~5.50%。

十八、應付短期票券

	106年6月30日	105年12月31日	105年6月30日
應付商業本票	\$ 30,000	\$ 90,000	\$ 70,000
應付商業本票折價	-	(3)	(6)
	<u>\$ 30,000</u>	<u>\$ 89,997</u>	<u>\$ 69,994</u>

本公司之應付商業本票之利率於 106 年 6 月 30 日暨 105 年 12 月 31 日及 6 月 30 日分別為 1.74%~1.80%、1.13%~1.80%及 1.30%~1.80%。

十九、應付可轉換公司債

	106年6月30日	105年12月31日	105年6月30日
國內第三次無擔保可轉換公司債之負債組成要素	\$ 173,700	\$ 186,800	\$ 255,400
應付可轉換公司債折價—第三次公司債	(4,335)	(6,216)	(10,603)
	<u>169,365</u>	<u>180,584</u>	<u>244,797</u>
國內第四次無擔保可轉換公司債之負債組成要素	400,000	400,000	-
應付可轉換公司債折價—第四次公司債	(23,560)	(28,232)	-
	<u>376,440</u>	<u>371,768</u>	<u>244,797</u>
	<u>\$ 545,805</u>	<u>\$ 552,352</u>	<u>\$ 244,797</u>

宜特公司於 104 年 12 月發行國內第三次無擔保可轉換公司債 300,000 仟元，依票面金額之 100.5%發行，票面利率為 0%，發行期間 3 年。公司債持有人得於 105 年 1 月 23 日起至 107 年 12 月 22 日止依規定請求轉換為宜特公司之普通股股票，轉換價格於發行時訂為每股 95 元，嗣後則依受託契約規定調整，106 年 6 月 30 日之轉換價格為 87.3 元。債券餘額至 107 年 12 月 22 日到期依債券面額之 100.75%一次清償。當分別符合特定條件時，宜特公司得享有債券贖回權。

此可轉換公司債包括負債及權益組成部分，權益組成部分於權益項下以資本公積—認股權表達。負債組成部分原始認列之有效利率為 1.71%。

發行價款（減除交易成本 4,000 仟元）	\$297,500
權益組成部分（減除分攤至權益之交易成本 168 仟元）	(12,525)
發行日負債組成部分（減除分攤至負債之交易成本 3,832 仟元）	284,975
以有效利率 1.71%計算之利息	4,146
應付公司債轉換為普通股	(108,537)
105 年 12 月 31 日負債組成部分	180,584
以有效利率 1.71%計算之利息	1,509
應付公司債轉換為普通股	(12,728)
106 年 6 月 30 日負債組成部分	<u>\$169,365</u>

宜特公司於 105 年 12 月發行國內第四次無擔保可轉換公司債 400,000 仟元，依票面金額之 100%發行，票面利率為 0%，發行期間 3 年。公司債持有人得於 106 年 1 月 6 日起至 108 年 12 月 5 日止依規定請求轉換為宜特公司之普通股股票，轉換價格於發行時訂為每股 110 元，嗣後則依受託契約規定調整，106 年 6 月 30 日之轉換價格為 107.5 元。債券餘額至 108 年 12 月 5 日到期依債券面額一次清償。當分別符合特定條件時，宜特公司得享有債券贖回權。

此可轉換公司債包括負債及權益組成部分，權益組成部分於權益項下以資本公積－認股權表達。負債組成部分原始認列之有效利率為 2.50%。

發行價款（減除交易成本 2,000 仟元）	\$398,000
權益組成部分（減除分攤至權益之交易成本 135 仟元）	(<u>26,881</u>)
發行日負債組成部分（減除分攤至負債之交易成本 1,865 仟元）	371,119
以有效利率 2.50%計算之利息	<u>649</u>
105 年 12 月 31 日負債組成部分	371,768
以有效利率 2.50%計算之利息	<u>4,672</u>
106 年 6 月 30 日負債組成部分	<u>\$376,440</u>

二十、長期借款

	<u>106年6月30日</u>	<u>105年12月31日</u>	<u>105年6月30日</u>
<u>無擔保借款</u>			
－信用借款(一)	\$ 899,887	\$ 1,087,165	\$ 555,000
<u>擔保借款（附註三四）</u>			
－銀行借款(二)	<u>673,786</u>	<u>134,125</u>	<u>173,261</u>
	1,573,673	1,221,290	728,261
列為一年內到期部分	(<u>81,367</u>)	(<u>91,796</u>)	(<u>78,889</u>)
長期借款	<u>\$ 1,492,306</u>	<u>\$ 1,129,494</u>	<u>\$ 649,372</u>

(一) 銀行信用借款到期日於 106 年 6 月 30 日暨 105 年 12 月 31 日及 6 月 30 日分別為 113 年 3 月、108 年 12 月及 107 年 6 月前陸續還清，年利率於 106 年 6 月 30 日暨 105 年 12 月 31 日及 6 月 30 日分別為 1.15%～5.94%、1.14%～4.99% 及 1.27%～1.68%。

(二) 銀行擔保借款到期日於 106 年 6 月 30 日暨 105 年 12 月 31 日及 6 月 30 日分別為 121 年 3 月、108 年 10 月及 108 年 10 月前陸續還清，年利率於 106 年 6 月 30 日暨 105 年 12 月 31 日及 6 月 30 日分別為 1.15%~2.10%、1.8%~2.1%及 1.76%~2.42%。

宜特公司長期借款依相關貸款合約規定：宜特公司之上半年度及年度合併財務報告均受有流動比、負債比、金融負債比暨利息保障倍數等限制及有形資產淨值不得低於 2,000,000 仟元限制。

二一、其他流動負債－其他

	106年6月30日	105年12月31日	105年6月30日
<u>其他應付款</u>			
應付設備款	\$ 442,339	\$ 177,377	\$ 144,704
應付薪資及獎金	128,065	129,937	95,179
應付員工酬勞及董監酬勞	29,700	19,500	51,078
未休假獎金	20,005	17,099	17,682
	<u>620,109</u>	<u>343,913</u>	<u>308,643</u>
<u>遞延收入</u>			
客戶忠誠計畫	32,026	33,842	24,212
<u>其他流動負債</u>			
預收貨款	25,263	40,216	47,628
其他	134,067	108,344	99,360
	<u>159,330</u>	<u>148,560</u>	<u>146,988</u>
	<u>\$ 811,465</u>	<u>\$ 526,315</u>	<u>\$ 479,843</u>

二二、退職後福利計畫

106 年及 105 年 4 月 1 日至 6 月 30 日與 106 年及 105 年 1 月 1 日至 6 月 30 日認列之確定福利計畫相關退休金（利益）費用係以 105 年及 104 年 12 月 31 日精算決定之退休金成本率計算，金額分別為(56)仟元、(162)仟元、(111)仟元及(108)仟元。

二三、權益

(一) 普通股股本

	106年6月30日	105年12月31日	105年6月30日
額定股數（仟股）	<u>100,000</u>	<u>100,000</u>	<u>100,000</u>
額定股本	<u>\$ 1,000,000</u>	<u>\$ 1,000,000</u>	<u>\$ 1,000,000</u>
已發行且已收足股款之 股數（仟股）	<u>62,528</u>	<u>52,378</u>	<u>51,043</u>
已發行股本	<u>\$ 625,284</u>	<u>\$ 523,783</u>	<u>\$ 510,431</u>

本公司股本變動係因可轉換公司債轉換為普通股及現金增資發行新股。

宜特公司 105 年 10 月 7 日董事會決議現金增資發行新股 10,000 仟股，每股面額 10 元，並以每股新台幣 86 元之溢價發行。上述現金增資案業經金管會證券期貨局於 105 年 11 月 16 日核准申報生效，以 106 年 1 月 13 日為現金增資基準日。

(二) 資本公積

	106年6月30日	105年12月31日	105年6月30日
得用以彌補虧損、發放現金或撥充股本(註)			
股票發行溢價	\$ 1,597,862	\$ 810,823	\$ 698,601
庫藏股票交易	9,109	9,109	9,109
不得作為任何用途			
認股權	47,205	66,374	30,175
	<u>\$ 1,654,176</u>	<u>\$ 886,306</u>	<u>\$ 737,885</u>

註：此類資本公積得用以彌補虧損，亦得於公司無虧損時，用以發放現金或撥充股本，惟撥充股本時每年以實收股本之一定比率為限。

106 年及 105 年 1 月 1 日至 6 月 30 日各類資本公積餘額之調節如下：

	股票發行溢價	庫藏股票交易	認股權
105 年 1 月 1 日餘額	\$ 393,995	\$ 9,109	\$ 32,037
股份基礎給付交易	2,355	-	-
現金增資	262,542	-	-
可轉換公司債轉換	39,709	-	(1,862)
105 年 6 月 30 日餘額	<u>\$ 698,601</u>	<u>\$ 9,109</u>	<u>\$ 30,175</u>
106 年 1 月 1 日餘額	\$ 810,823	\$ 9,109	\$ 66,374
現金增資	775,265	-	(18,622)
可轉換公司債轉換	11,774	-	(547)
106 年 6 月 30 日餘額	<u>\$ 1,597,862</u>	<u>\$ 9,109</u>	<u>\$ 47,205</u>

(三) 保留盈餘及股利政策

依 104 年 5 月公司法之修正，股息及紅利之分派限於股東，員工非屬盈餘分派之對象。宜特公司已於 105 年 6 月 14 日股東常會決

議通過修正章程之盈餘分派政策，並於章程中另外訂定員工酬勞之分派政策。

修正後章程之盈餘分派政策規定，宜特公司年度決算如有盈餘，依法繳納稅捐，彌補累積虧損後，再提 10% 為法定盈餘公積，但法定盈餘公積已達宜特公司實收資本額時，不在此限。次依法法令或主管機關規定提撥或迴轉特別盈餘公積。嗣餘盈餘，連同期初未分配盈餘（包含調整未分配盈餘金額），由董事會視營運需要情形保留部分盈餘後，擬具盈餘分配議案，提請股東會決議分派股東股息紅利。修正前後章程之員工及董監事酬勞分派政策，參閱附註二五之(六)員工酬勞及董監事酬勞。

宜特公司將考量公司所處環境及成長階段，因應未來資金需求及長期財務規劃，滿足股東對於現金流入之需求。就可分配盈餘扣除前項之規定後，提撥分派股東股利，當年度股東股利分配，現金股利佔股利總額 10% 至 100%，股票股利佔股利總額之 0% 至 90%。

法定盈餘公積應提撥至其餘額達公司實收股本總額時為止。法定盈餘公積得用以彌補虧損。公司無虧損時，法定盈餘公積超過實收股本總額 25% 之部分除得撥充股本外，尚得以現金分配。

宜特公司依金管證發字第 1010012865 號函、金管證發字第 1010047490 號函、金管證發字第 1030006415 號函及「採用國際財務報導準則（IFRSs）後，提列特別盈餘公積之適用疑義問答」等規定提列及迴轉特別盈餘公積。

分配未分配盈餘時，除屬非中華民國境內居住者之股東外，其餘股東可獲配按股利分配日之稅額扣抵比率計算之股東可扣抵稅額。

宜特公司於 106 年 6 月 15 日及 105 年 6 月 14 日舉行股東常會，分別決議通過 105 及 104 年度盈餘分配案如下：

	盈 餘 分 配 案		每 股 股 利 (元)	
	105年度	104年度	105年度	104年度
法定盈餘公積	\$ 23,112	\$ 32,542	\$ -	\$ -
股東紅利—現金	124,986	252,645	2.0	5.0

(四) 特別盈餘公積

	106年1月1日 至6月30日	105年1月1日 至6月30日
期初及期末餘額	<u>\$ 63,784</u>	<u>\$ 63,784</u>

首次採用 IFRSs 時，因國外營運機構（包括子公司）財務報表換算之兌換差額所提列之特別盈餘公積，係依宜特公司處分比例迴轉，待宜特公司喪失重大影響時，則全數迴轉。於分派盈餘時，尚應就報導期間結束日帳列其他股東權益減項淨額與首次採用 IFRSs 所提列之特別盈餘公積之差額補提列特別盈餘公積。嗣後其他股東權益減項餘額有迴轉時，得就迴轉部分分派盈餘。

(五) 其他權益項目

國外營運機構財務報表換算之兌換差額

	106年1月1日 至6月30日	105年1月1日 至6月30日
期初餘額	<u>(\$ 35,220)</u>	<u>\$ 36,600</u>
換算國外營運機構財務報表 所產生之兌換差額	(35,576)	(26,829)
採用權益法之關聯企業換算 差額之份額	<u>(2,924)</u>	<u>(3,156)</u>
期末餘額	<u>(\$ 73,720)</u>	<u>\$ 6,615</u>

(六) 非控制權益

	106年1月1日 至6月30日	105年1月1日 至6月30日
期初餘額	<u>\$190,608</u>	<u>\$138,691</u>
歸屬予非控制權益之份額：		
本期淨損	(47,971)	(51,259)
國外營運機構財務報表 換算之兌換差額	2,537	(812)
對子公司持股比例變動 之調整	-	38,293
取得子公司所增加之非 控制權益	-	7,743
非控制權益增加	-	<u>82,839</u>
期末餘額	<u>\$145,174</u>	<u>\$215,495</u>

二四、收 入

	106年4月1日 至6月30日	105年4月1日 至6月30日	106年1月1日 至6月30日	105年1月1日 至6月30日
勞務收入	<u>\$ 717,824</u>	<u>\$ 609,266</u>	<u>\$ 1,318,036</u>	<u>\$ 1,165,485</u>

二五、繼續營業單位淨利

繼續營業單位淨利係包含以下項目：

(一) 其他收入

	106年4月1日 至6月30日	105年4月1日 至6月30日	106年1月1日 至6月30日	105年1月1日 至6月30日
股利收入	\$ 6,182	\$ 8,097	\$ 6,182	\$ 8,097
租金收入	3,226	4,919	7,586	9,872
利息收入	395	431	794	801
政府補助收入	-	(20)	-	1,825
其 他	4,308	3,912	7,324	7,337
	<u>\$ 14,111</u>	<u>\$ 17,339</u>	<u>\$ 21,886</u>	<u>\$ 27,932</u>

(二) 財務成本

	106年4月1日 至6月30日	105年4月1日 至6月30日	106年1月1日 至6月30日	105年1月1日 至6月30日
銀行借款利息	\$ 8,034	\$ 3,790	\$ 14,316	\$ 7,077
可轉換公司債利息	3,077	1,108	6,181	2,332
應付商業本票利息	194	219	295	468
押金設算息	6	6	13	13
減：列入符合資產成本 之金額	(4,789)	-	(7,728)	-
	<u>\$ 6,522</u>	<u>\$ 5,123</u>	<u>\$ 13,077</u>	<u>\$ 9,890</u>

利息資本化相關資訊如下：

	106年4月1日 至6月30日	105年4月1日 至6月30日	106年1月1日 至6月30日	105年1月1日 至6月30日
利息資本化金額	\$ 4,789	\$ -	\$ 7,728	\$ -
利息資本化利率	1.44%~1.56%	-	1.44%~1.76%	-

(三) 其他利益及損失

	106年4月1日 至6月30日	105年4月1日 至6月30日	106年1月1日 至6月30日	105年1月1日 至6月30日
減損迴轉利益	\$ 6,187	\$ -	\$ 6,187	\$ -
透過損益按公允價值衡 量之金融負債益(損)	806	341	773	(1,467)
淨外幣兌換利益(損失)	844	2,316	(5,819)	57
處分不動產、廠房及設 備(損)益	(3,806)	776	(2,259)	1,768
其 他	(1,472)	(3,175)	(1,542)	(4,988)
	<u>\$ 2,559</u>	<u>\$ 258</u>	<u>(\$ 2,660)</u>	<u>(\$ 4,630)</u>

(四) 折舊及攤銷

	106年4月1日 至6月30日	105年4月1日 至6月30日	106年1月1日 至6月30日	105年1月1日 至6月30日
不動產、廠房及設備	\$ 132,210	\$ 104,523	\$ 252,893	\$ 203,449
其他無形資產	3,006	3,493	5,961	6,664
	<u>\$ 135,216</u>	<u>\$ 108,016</u>	<u>\$ 258,854</u>	<u>\$ 210,113</u>
折舊費用依功能別彙總				
營業成本	\$ 110,571	\$ 91,457	\$ 214,422	\$ 178,257
營業費用	21,639	13,066	38,471	25,192
	<u>\$ 132,210</u>	<u>\$ 104,523</u>	<u>\$ 252,893</u>	<u>\$ 203,449</u>
攤銷費用依功能別彙總				
營業成本	\$ 1,356	\$ 2,301	\$ 2,720	\$ 4,209
管理費用	1,650	1,192	3,241	2,455
	<u>\$ 3,006</u>	<u>\$ 3,493</u>	<u>\$ 5,961</u>	<u>\$ 6,664</u>

(五) 員工福利費用

	106年4月1日 至6月30日	105年4月1日 至6月30日	106年1月1日 至6月30日	105年1月1日 至6月30日
其他員工福利	\$ 241,737	\$ 217,665	\$ 475,074	\$ 411,978
退職後福利				
確定提撥計畫	6,524	5,735	12,924	11,261
確定福利計畫(附註二二)	(56)	(162)	(111)	(108)
	<u>\$ 248,205</u>	<u>\$ 223,238</u>	<u>\$ 487,887</u>	<u>\$ 423,131</u>
依功能別彙總				
營業成本	\$ 161,849	\$ 142,453	\$ 312,120	\$ 273,182
營業費用	86,356	80,785	175,767	149,949
	<u>\$ 248,205</u>	<u>\$ 223,238</u>	<u>\$ 487,887</u>	<u>\$ 423,131</u>

(六) 員工酬勞及董監事酬勞

宜特公司係以當年度扣除分派員工及董監酬勞前之稅前利益分別以不低於 3% 及不高於 3% 提撥員工酬勞及董監事酬勞。106 年 4 月 1 日至 6 月 30 日及 1 月 1 日至 6 月 30 日估列之員工酬勞及董監事酬勞如下：

估列比例

	106年4月1日 至6月30日	105年4月1日 至6月30日	106年1月1日 至6月30日	105年1月1日 至6月30日
員工酬勞	3.7%	5.3%	5.2%	4.9%
董監事酬勞	1.5%	2.0%	1.8%	1.8%

金額

	106年4月1日 至6月30日	105年4月1日 至6月30日	106年1月1日 至6月30日	105年1月1日 至6月30日
員工酬勞	\$ 3,600	\$ 6,082	\$ 7,600	\$ 10,800
董監事酬勞	\$ 1,500	\$ 2,275	\$ 2,600	\$ 4,044

年度合併財務報告通過發布日後若金額仍有變動，則依會計估計變動處理，於次一年度調整入帳。

宜特公司於 106 年 3 月 22 日及 105 年 3 月 16 日舉行董事會，分別決議通過 105 及 104 年度員工酬勞及董監事酬勞如下：

	105年度		104年度	
	現金	股票	現金紅利	股票紅利
員工酬勞	\$ 15,000	\$ -	\$ 28,182	\$ -
董監事酬勞	4,500	-	8,052	-

105 及 104 年度員工酬勞及董監事酬勞之實際配發金額與 105 及 104 年度合併財務報告認列之金額並無差異。

有關宜特公司 106 及 105 年董事會決議之員工酬勞及董監事酬勞資訊，請至台灣證券交易所「公開資訊觀測站」查詢。

二六、所得稅

(一) 認列於損益之所得稅

所得稅費用之主要組成項目如下：

	106年4月1日 至6月30日	105年4月1日 至6月30日	106年1月1日 至6月30日	105年1月1日 至6月30日
當期所得稅				
本期產生者	\$ 15,281	\$ 16,356	\$ 22,824	\$ 33,006
未分配盈餘加徵	8,302	4,892	8,302	4,892
以前年度之調整	143	(1,373)	(2,570)	(1,373)
	23,726	19,875	28,556	36,525
遞延所得稅				
本期產生者	(178)	(1,884)	3,175	(695)
認列於損益之所得稅費用	\$ 23,548	\$ 17,991	\$ 31,731	\$ 35,830

(二) 兩稅合一相關資訊

	106年6月30日	105年12月31日	105年6月30日
未分配盈餘			
87年度以後	<u>\$ 511,942</u>	<u>\$ 555,632</u>	<u>\$ 494,837</u>
股東可扣抵稅額帳戶餘額	<u>\$ 108,002</u>	<u>\$ 69,517</u>	<u>\$ 109,417</u>
盈餘分配適用之稅額扣抵比率	105年度 19.44%	104年度 17.86%	

(三) 所得稅核定情形

宜特公司之營利事業所得稅申報，截至 103 年度止之申報案件業經稅捐稽徵機關核定。

二七、每股盈餘

單位：每股元

	106年4月1日 至6月30日	105年4月1日 至6月30日	106年1月1日 至6月30日	105年1月1日 至6月30日
基本每股盈餘	<u>\$ 1.14</u>	<u>\$ 1.70</u>	<u>\$ 1.69</u>	<u>\$ 3.31</u>
稀釋每股盈餘	<u>\$ 1.08</u>	<u>\$ 1.61</u>	<u>\$ 1.62</u>	<u>\$ 3.14</u>

用以計算每股盈餘之淨利及普通股加權平均股數如下：

本期淨利

	106年4月1日 至6月30日	105年4月1日 至6月30日	106年1月1日 至6月30日	105年1月1日 至6月30日
歸屬於宜特公司業主之淨利	<u>\$ 71,030</u>	<u>\$ 86,627</u>	<u>\$ 104,408</u>	<u>\$ 167,386</u>
用以計算基本每股盈餘之淨利	\$ 71,030	\$ 86,627	\$ 104,408	\$ 167,386
具稀釋作用潛在普通股之影響：				
可轉換公司債	<u>2,554</u>	<u>365</u>	<u>5,130</u>	<u>1,380</u>
用以計算基本及稀釋每股盈餘之淨利	<u>\$ 73,584</u>	<u>\$ 86,992</u>	<u>\$ 109,538</u>	<u>\$ 168,766</u>

股 數	單位：仟股			
	106年4月1日 至6月30日	105年4月1日 至6月30日	106年1月1日 至6月30日	105年1月1日 至6月30日
用以計算基本每股盈餘之 普通股加權平均股數	62,508	50,956	61,747	50,507
具稀釋作用潛在普通股之 影響：				
可轉換公司債	5,731	2,812	5,793	3,013
員工酬勞	71	92	140	204
員工認股權	<u>17</u>	<u>92</u>	<u>17</u>	<u>90</u>
用以計算稀釋每股盈餘之 普通股加權平均股數	<u>68,327</u>	<u>53,952</u>	<u>67,697</u>	<u>53,814</u>

若本公司得選擇以股票或現金發放員工酬勞，則計算稀釋每股盈餘時，假設員工酬勞將採發放股票方式，並於該潛在普通股具有稀釋作用時計入加權平均流通在外股數，以計算稀釋每股盈餘。於次年度決議員工酬勞發放股數前計算稀釋每股盈餘時，亦繼續考量該等潛在普通股之稀釋作用。

二八、股份基礎給付協議

宜特公司於106年及105年1月1日至6月30日並未新增發行員工認股權，已發行之員工認股權相關資訊如下：

	100年認股權計畫		99年認股權計畫	
	仟單位	每股加權平均 行使價格 (元/股)	仟單位	每股加權平均 行使價格 (元/股)
<u>105年1月1日</u> <u>至6月30日</u>				
期初流通在外	81	\$ 26.7	146	\$ 52.0
本期執行	(43)	26.7	(39)	52.0
本期註銷	(<u>15</u>)	26.7	-	-
期末流通在外	<u>23</u>	26.7	<u>107</u>	52.0
期末可行使	<u>23</u>	26.7	<u>107</u>	52.0
<u>106年1月1日</u> <u>至6月30日</u>				
期初及期末流通 在外	<u>23</u>	\$ 25.6		
期末可行使	<u>23</u>	25.6		

二九、與非控制權益之權益交易

本公司於 105 年 6 月 6 日未按持股比例認購標準公司現金增資股權，致持股比例由 40% 上升至 44%。

由於上述交易並未改變本公司對標準公司之控制，本公司係視為權益交易處理。

	<u>標 準 公 司</u>
給付之現金對價	\$140,000
子公司淨資產帳面金額按相對權益變動計算應轉入	(<u>101,707</u>)
權益交易差額	<u>\$ 38,293</u>
<u>權益交易差額調整科目</u>	
未分配盈餘	<u>\$ 38,293</u>

三十、營業租賃協議

(一) 本公司為承租人

不可取消營業租賃之未來最低租賃給付總額如下：

	<u>106年6月30日</u>	<u>105年12月31日</u>	<u>105年6月30日</u>
1 年 內	\$ 103,915	\$ 108,968	\$ 107,253
1~5 年	293,430	313,443	348,148
超過 5 年	<u>224,351</u>	<u>140,032</u>	<u>156,904</u>
	<u>\$ 621,696</u>	<u>\$ 562,443</u>	<u>\$ 612,305</u>

(二) 本公司為出租人

不可取消營業租賃之未來最低租賃收取總額如下：

	<u>106年6月30日</u>	<u>105年12月31日</u>	<u>105年6月30日</u>
1 年 內	\$ 9,823	\$ 5,813	\$ 10,783
1~5 年	<u>17,376</u>	<u>421</u>	<u>2,669</u>
	<u>\$ 27,199</u>	<u>\$ 6,234</u>	<u>\$ 13,452</u>

三一、資本風險管理

本公司進行資本管理以確保集團內各企業能夠於繼續經營之前提下，藉由將債務及權益餘額最適化，以使股東報酬極大化。本公司之整體策略並無變化。

本公司資本結構係由本公司之淨債務（即借款減除現金及約當現金）及權益（即股本、資本公積、保留盈餘、其他權益項目及非控制權益）組成。

本公司不須遵守其他外部資本規定。

本公司主要管理階層定期檢視集團資本結構，其檢視內容包括考量各類資本之成本及相關風險。本公司依據主要管理階層之建議，將藉由支付股利、發行新股、買回股份及發行新債或償付舊債等方式平衡其整體資本結構。

三二、金融工具

(一) 公允價值之資訊－非公允價值衡量之金融工具

	106年6月30日		105年12月31日		105年6月30日	
	帳面金額	公允價值 (第2等級)	帳面金額	公允價值 (第2等級)	帳面金額	公允價值 (第2等級)
<u>金融負債</u>						
以攤銷後成本衡量之金融負債：						
－可轉換公司債	\$ 545,805	\$ 549,799	\$ 552,352	\$ 554,247	\$ 244,797	\$ 247,278

(二) 公允價值資訊－以重複性基礎按公允價值衡量之金融工具

1. 公允價值層級

106年6月30日

	第 1 等級	第 2 等級	第 3 等級	合 計
<u>透過損益按公允價值衡</u> <u>量之金融負債</u>				
衍生工具	\$ -	\$ 67	\$ -	\$ 67

105年12月31日

	第 1 等級	第 2 等級	第 3 等級	合 計
<u>透過損益按公允價值衡</u> <u>量之金融資產</u>				
衍生工具	\$ -	\$ 299	\$ -	\$ 299
<u>透過損益按公允價值衡</u> <u>量之金融負債</u>				
衍生工具	\$ -	\$ 1,139	\$ -	\$ 1,139

105年6月30日

	第 1 等級	第 2 等級	第 3 等級	合 計
<u>透過損益按公允價值衡</u> <u>量之金融資產</u>				
衍生工具	\$ -	\$ 426	\$ -	\$ 426
<u>透過損益按公允價值衡</u> <u>量之金融負債</u>				
衍生工具	\$ -	\$ 228	\$ -	\$ 228

106年及105年1月1日至6月30日無第1等級與第2等級公允價值衡量間移轉之情形。

2. 第2等級公允價值衡量之評價技術及輸入值

金融工具類別	評價技術及輸入值
衍生工具—遠期外匯合約	現金流量折現法：按期末之可觀察遠期匯率及合約所訂匯率估計未來現金流量，並可反映各交易對方信用風險之折現率分別折現。

(三) 金融工具之種類

	106年6月30日	105年12月31日	105年6月30日
<u>金融資產</u>			
透過損益按公允價值衡量			
持有供交易放款及應收款	\$ -	\$ 299	\$ 426
現金及約當現金	675,160	668,346	628,080
應收票據及帳款—淨額	845,364	680,047	788,877
應收關係人帳款	21,994	26,684	29,541
其他應收款	17,256	15,369	27,184
其他應收關係人款	12,082	12,917	11,904
以成本衡量之金融資產—非流動	119,895	119,895	72,630
<u>金融負債</u>			
透過損益按公允價值衡量			
持有供交易	67	1,139	228
以攤銷後成本衡量			
短期借款	419,171	296,135	180,639
應付短期票券	30,000	89,997	69,994
應付票據及帳款	167,046	129,572	141,000
應付關係人帳款	5,282	12,731	21,998
應付現金股利	124,986	-	252,645
應付可轉換公司債	545,805	552,352	244,797
長期借款(含一年內到期)	1,573,673	1,221,290	728,261

(四) 財務風險管理目的與政策

本公司主要金融工具包括權益投資、應收票據及帳款（含關係人）、其他應收款（含關係人）、其他金融資產—流動、應付票據及帳款（含關係人）、應付可轉換公司債及銀行借款。本公司之財務管理部門係為各業務單位提供服務，統籌協調進入國內與國際金融市場操作，藉由依照風險程度與廣度分析暴險之內部風險報告監督及管理本公司營運有關之財務風險。該等風險包括市場風險（包含匯率風險及利率風險）、信用風險及流動性風險。

本公司透過衍生金融工具規避暴險，以減輕該等風險之影響。衍生金融工具之運用受本公司董事會通過之政策所規範，其為匯率風險、利率風險、信用風險、衍生金融工具與非衍生金融工具之運用以及剩餘流動資金之投資書面原則。內部稽核人員持續地針對政策之遵循與暴險額度進行複核。本公司並未以投機目的而進行金融工具（包括衍生金融工具）之交易。

財務管理部門定期對宜特公司之董事會提出報告，董事會係為專責監督風險與落實政策以減輕暴險之獨立組織。

1. 市場風險

本公司之營運活動使本公司承擔之主要財務風險為外幣匯率變動風險（參閱下述(1)）以及利率變動風險（參閱下述(2)）。

(1) 匯率風險

本公司從事外幣計價之交易，因而使本公司產生匯率變動暴險。本公司匯率暴險之管理係於政策許可之範圍內，利用遠期外匯合約管理風險。

本公司於資產負債表日非功能性貨幣計價之貨幣性資產與貨幣性負債帳面金額（包含合併財務報表中已沖銷之非功能性貨幣計價之貨幣性項目）以及具匯率風險暴險之衍生工具帳面金額，參閱附註三六。

敏感度分析

本公司主要受到美金、人民幣及日幣匯率波動之影響。

下表詳細說明當新台幣（功能性貨幣）對各攸關外幣之匯率增加及減少 5% 時，本公司之敏感度分析。5% 係為集團內部向主要管理階層報告匯率風險時所使用之敏感度比率，亦代表管理階層對外幣匯率之合理可能變動範圍之評估。敏感度分析僅包括流通在外之外幣貨幣性項目，並將其期末之換算以匯率變動 5% 予以調整。下表係表示當新台幣相對於各相關貨幣貶值／升值 5% 時，將使稅前淨利增減之金額。

	美金之影響		人民幣之影響		日幣之影響	
	106年1月1日 至6月30日	105年1月1日 至6月30日	106年1月1日 至6月30日	105年1月1日 至6月30日	106年1月1日 至6月30日	105年1月1日 至6月30日
損益	\$ 2,122	\$ 4,139	\$ 15	\$ 28	(\$ 269)	(\$ 333)

管理階層認為敏感度分析無法代表匯率固有風險。

(2) 利率風險

因本公司內之個體同時以固定及浮動利率借入資金，因而產生利率暴險。本公司藉由維持一適當之固定及浮動利率組合來管理利率風險。

本公司於資產負債表日受利率暴險之金融資產及金融負債帳面金額如下：

	106年6月30日	105年12月31日	105年6月30日
具公允價值利率風險			
—金融資產	\$ 50,581	\$ 46,413	\$ 69,130
—金融負債	1,402,465	1,385,531	725,778
具現金流量利率風險			
—金融資產	614,386	604,151	558,950
—金融負債	1,166,184	774,243	497,913

敏感度分析

下列敏感度分析係依非衍生工具於資產負債表日之利率暴險而決定。對於浮動利率負債，其分析方式係假設資產負債表日流通在外之負債金額於報導期間皆流通在外。集團內部向主要管理階層報告利率時所使用之變動率為利

率增加或減少 1%，此亦代表管理階層對利率之合理可能變動範圍之評估。

若利率增加／減少 1%，在所有其他變數維持不變之情況下，本公司 106 年及 105 年 1 月 1 日至 6 月 30 日之稅前淨利將分別增加／減少 2,759 仟元及 307 仟元，主因為本公司之變動利率借款利率風險之暴險。

2. 信用風險

信用風險係指交易對方拖欠合約義務而造成集團財務損失之風險。截至資產負債表日，本公司可能因交易對方未履行義務之最大信用風險暴險主要係來自於合併資產負債表所認列之金融資產帳面金額。

為減輕信用風險，本公司管理階層指派專責團隊負責授信額度之決定、授信核准及其他監控程序以確保逾期應收款項之回收已採取適當行動。此外，本公司於資產負債表日會逐一複核應收款項之可回收金額以確保無法回收之應收款項已提列適當減損損失。據此，本公司管理階層認為本公司之信用風險已顯著減少。

本公司之客戶群廣大且相互無關聯，故信用風險之集中程度不高。

3. 流動性風險

本公司係透過管理及維持足夠部位之現金及約當現金以支應集團營運並減輕現金流量波動之影響。本公司管理階層監督銀行融資額度使用狀況並確保借款合同條款之遵循。

銀行借款對本公司而言係為一項重要流動性來源。截至 106 年 6 月 30 日暨 105 年 12 月 31 日及 6 月 30 日止，本公司未動用之融資額度，參閱下列(2)融資額度之說明。

(1) 非衍生性金融負債之流動性及利率風險表

非衍生金融負債剩餘合約到期分析係依本公司最早可能被要求還款之日期，按金融負債未折現現金流量編製。因此，本公司可被要求立即還款之銀行借款，係列於下表

最早之期間內，不考慮銀行立即執行該權利之機率；其他非衍生金融負債到期分析係依照約定之還款日編製。

106年6月30日

	要求即付或 短於1個月	1至3個月	3個月 至1年	1至5年	5年以上
<u>非衍生金融負債</u>					
無附息負債	\$ 327,842	\$ 250,382	\$ 60,686	\$ 1,100	\$ -
浮動利率工具	21,768	95,417	62,414	518,585	468,000
固定利率工具	<u>40,202</u>	<u>83,498</u>	<u>227,239</u>	<u>1,051,526</u>	<u>-</u>
	<u>\$ 389,812</u>	<u>\$ 429,297</u>	<u>\$ 350,339</u>	<u>\$1,571,211</u>	<u>\$ 468,000</u>

105年12月31日

	要求即付或 短於1個月	1至3個月	3個月 至1年	1至5年
<u>非衍生金融負債</u>				
無附息負債	\$ 84,541	\$ 77,859	\$ 66,669	\$ -
浮動利率工具	26,216	69,317	124,617	554,093
固定利率工具	<u>13,916</u>	<u>79,997</u>	<u>164,266</u>	<u>1,127,352</u>
	<u>\$ 124,673</u>	<u>\$ 227,173</u>	<u>\$ 355,552</u>	<u>\$1,681,445</u>

105年6月30日

	要求即付或 短於1個月	1至3個月	3個月 至1年	1至5年
<u>非衍生金融負債</u>				
無附息負債	\$ 95,613	\$ 60,310	\$ 10,003	\$ -
浮動利率工具	20,500	41,651	53,927	381,835
固定利率工具	<u>10,000</u>	<u>30,000</u>	<u>120,891</u>	<u>564,797</u>
	<u>\$ 126,113</u>	<u>\$ 131,961</u>	<u>\$ 184,821</u>	<u>\$ 946,632</u>

(2) 融資額度

	<u>106年6月30日</u>	<u>105年12月31日</u>	<u>105年6月30日</u>
無擔保銀行借款額 度，要求即付，定期重新檢視			
— 已動用金額	\$ 1,349,058	\$ 1,473,297	\$ 805,633
— 未動用金額	<u>2,025,125</u>	<u>1,365,118</u>	<u>1,548,497</u>
	<u>\$ 3,374,183</u>	<u>\$ 2,838,415</u>	<u>\$ 2,354,130</u>
有擔保銀行借款額 度			
— 已動用金額	\$ 673,786	\$ 134,125	\$ 173,261
— 未動用金額	<u>20,000</u>	<u>20,000</u>	<u>20,000</u>
	<u>\$ 693,786</u>	<u>\$ 154,125</u>	<u>\$ 193,261</u>

三三、關係人交易

宜特公司及子公司間之交易、帳戶餘額、收益及費損於合併時全數予以銷除，故未揭露於本附註。本公司與其他關係人間之交易如下。

(一) 關係人名稱及其關係

關係人名稱	與本公司之關係
德凱宜特公司	關聯企業
德凱宜特(昆山)檢測有限公司(德凱宜特昆山公司)	關聯企業
東研信超公司	關聯企業
致嘉科技股份有限公司(致嘉公司)	實質關係人

(二) 勞務收入

帳列項目	關係人類別／名稱	106年4月1日至6月30日	105年4月1日至6月30日	106年1月1日至6月30日	105年1月1日至6月30日
勞務收入	關聯企業	\$ 20,847	\$ 22,943	\$ 37,341	\$ 45,391
	實質關係人	150	-	300	-
		<u>\$ 20,997</u>	<u>\$ 22,943</u>	<u>\$ 37,641</u>	<u>\$ 45,391</u>

本公司與關係人勞務收入價格係依一般交易常規訂定，並無其他相當之勞務收入價格可供比較。本公司之收款期間皆為月結、季結或專案結 30 天至 90 天。

(三) 應收關係人帳款

帳列項目	關係人類別／名稱	106年6月30日	105年12月31日	105年6月30日
應收關係人帳款	關聯企業			
	德凱宜特公司	\$ 15,779	\$ 18,040	\$ 24,197
	德凱宜特昆山公司	4,072	6,439	5,298
	東研信超公司	2,090	2,205	-
	其他	-	-	46
	實質關係人			
	其他	53	-	-
		<u>\$ 21,994</u>	<u>\$ 26,684</u>	<u>\$ 29,541</u>

流通在外之應收關係人款項未收取保證。106年及105年1月1日至6月30日應收關係人帳款並未提列呆帳費用。

(四) 其他應收關係人款

帳列項目	關係人類別／名稱	106年6月30日	105年12月31日	105年6月30日
其他應收關係人款	關聯企業			
	德凱宜特公司	\$ 12,082	\$ 12,917	\$ 11,848
	其他	-	-	56
		<u>\$ 12,082</u>	<u>\$ 12,917</u>	<u>\$ 11,904</u>

其他應收關係人款係對關係人之技術服務收入。

(五) 應付關係人帳款

帳列項目	關係人類別／名稱	106年6月30日	105年12月31日	105年6月30日
應付關係人帳款	關聯企業			
	德凱宜特公司	\$ 3,636	\$ 9,061	\$ 13,981
	德凱宜特昆山公司	1,646	3,638	8,017
	其他	-	32	-
		<u>\$ 5,282</u>	<u>\$ 12,731</u>	<u>\$ 21,998</u>

(六) 處分不動產、廠房及設備

關係人類別／名稱	處分價款		處分(損)益	
	106年4月1日至6月30日	105年4月1日至6月30日	106年4月1日至6月30日	105年4月1日至6月30日
關聯企業	<u>\$ -</u>	<u>\$ 36</u>	<u>\$ -</u>	<u>\$ 50</u>

關係人類別／名稱	處分價款		處分(損)益	
	106年1月1日至6月30日	105年1月1日至6月30日	106年1月1日至6月30日	105年1月1日至6月30日
關聯企業	<u>\$ 46</u>	<u>\$ 834</u>	<u>\$ 46</u>	<u>\$ 50</u>

(七) 其他流動負債

帳列項目	關係人類別／名稱	106年6月30日	105年12月31日	105年6月30日
其他流動負債	關聯企業	<u>\$ 1,455</u>	<u>\$ 16</u>	<u>\$ 182</u>

(八) 製造費用

帳列項目	關係人類別／名稱	106年4月1日	105年4月1日	106年1月1日	105年1月1日
		至6月30日	至6月30日	至6月30日	至6月30日
製造費用	關聯企業	<u>\$ 5,220</u>	<u>\$ 10,723</u>	<u>\$ 8,296</u>	<u>\$ 21,997</u>

(九) 營業費用

帳列項目	關係人類別／名稱	106年4月1日	105年4月1日	106年1月1日	105年1月1日
		至6月30日	至6月30日	至6月30日	至6月30日
營業費用	關聯企業	<u>\$ 826</u>	<u>\$ 3,741</u>	<u>\$ 1,567</u>	<u>\$ 5,793</u>

(十) 租金收入

帳列項目	關係人類別／名稱	106年4月1日 至6月30日	105年4月1日 至6月30日	106年1月1日 至6月30日	105年1月1日 至6月30日
租金收入	關聯企業				
	德凱宜特 公司	\$ 3,191	\$ 3,136	\$ 6,380	\$ 6,314
	其他	35	39	71	66
		<u>\$ 3,226</u>	<u>\$ 3,175</u>	<u>\$ 6,451</u>	<u>\$ 6,380</u>

本公司與關係人間之租賃契約，其有關租金之決定及收取方式係依租賃契約辦理。

(十一) 其他收入

帳列項目	關係人類別／名稱	106年4月1日 至6月30日	105年4月1日 至6月30日	106年1月1日 至6月30日	105年1月1日 至6月30日
其他收入	關聯企業				
	德凱宜特 公司	<u>\$ 2,888</u>	<u>\$ 3,547</u>	<u>\$ 5,776</u>	<u>\$ 6,934</u>

(十二) 利息費用

帳列項目	關係人類別／名稱	106年4月1日 至6月30日	105年4月1日 至6月30日	106年1月1日 至6月30日	105年1月1日 至6月30日
利息費用	關聯企業	<u>\$ 6</u>	<u>\$ 7</u>	<u>\$ 13</u>	<u>\$ 14</u>

(十三) 存入保證金

帳列項目	關係人類別／名稱	106年6月30日	105年12月31日	105年6月30日
存入保證金	關聯企業			
	德凱宜特公司	<u>\$ 2,005</u>	<u>\$ 2,005</u>	<u>\$ 2,005</u>

(十四) 對主要管理階層之獎酬

	106年4月1日 至6月30日	105年4月1日 至6月30日	106年1月1日 至6月30日	105年1月1日 至6月30日
短期福利	\$ 5,634	\$ 7,331	\$ 12,963	\$ 15,054
退職後福利	153	99	266	203
	<u>\$ 5,787</u>	<u>\$ 7,430</u>	<u>\$ 13,229</u>	<u>\$ 15,257</u>

董事及其他主要管理階層之薪酬係由薪酬委員會依照個人績效及市場趨勢決定。

三四、質抵押之資產

本公司下列資產已提供作為開立信用狀、銀行借款及融資額度之擔保品：

	106年6月30日	105年12月31日	105年6月30日
不動產、廠房及設備	\$ 1,157,231	\$ 389,686	\$ 390,142
質押銀行存款（帳列其他流動資產）	3,001	-	-
	<u>\$ 1,160,232</u>	<u>\$ 389,686</u>	<u>\$ 390,142</u>

三五、重大或有負債及未認列之合約承諾

截至 106 年 6 月 30 日暨 105 年 12 月 31 日及 6 月 30 日止，本公司已開立未使用之信用狀金額分別為美金 77 仟元、美金 375 仟元及日幣 8,360 仟元暨美金 66 仟元與日幣 8,120 仟元。

三六、具重大影響之外幣資產及負債資訊

以下資訊係按本公司各個體功能性貨幣以外之外幣彙總表達，所揭露之匯率係指該等外幣換算至功能性貨幣之匯率。具重大影響之外幣資產及負債如下：

單位：各外幣仟元

	106年6月30日			105年12月31日			105年6月30日		
	外幣	匯率	帳面金額	外幣	匯率	帳面金額	外幣	匯率	帳面金額
外幣資產									
貨幣性項目									
美元	\$ 6,200	30.420 (美元:新台幣)	\$ 188,604	\$ 4,941	32.250 (美元:新台幣)	\$ 159,347	\$ 6,512	32.275 (美元:新台幣)	\$ 210,175
美元	761	6.7744 (美元:人民幣)	23,150	3,358	6.937 (美元:人民幣)	108,296	3,894	6.6312 (美元:人民幣)	125,679
日幣	37,189	0.2716 (日幣:新台幣)	10,101	39,257	0.2756 (日幣:新台幣)	10,819	20,050	0.3143 (日幣:新台幣)	6,302
人民幣	65	4.4904 (人民幣:新台幣)	292	67	4.649 (人民幣:新台幣)	311	1,117	4.8671 (人民幣:新台幣)	5,437
			<u>\$ 222,147</u>			<u>\$ 278,773</u>			<u>\$ 347,593</u>
採用權益法之投資									
日幣	-	-	\$ -	-	-	\$ -	1,618	0.0097 (日幣:美元)	<u>\$ 509</u>
非貨幣性項目									
美元	-	-	\$ -	9	32.250 (美元:新台幣)	\$ 299	-	32.275 (美元:新台幣)	\$ -
日幣	-	-	-	-	-	-	1,352	0.3143 (日幣:新台幣)	426
			<u>\$ -</u>			<u>\$ 299</u>			<u>\$ 426</u>
外幣負債									
貨幣性項目									
美元	4,589	30.420 (美元:新台幣)	\$ 139,597	4,119	32.250 (美元:新台幣)	\$ 132,322	5,108	32.275 (美元:新台幣)	\$ 164,861
美元	977	6.7744 (美元:人民幣)	29,720	2,819	6.937 (美元:人民幣)	90,913	2,733	6.6312 (美元:人民幣)	88,208
日幣	56,999	0.2716 (日幣:新台幣)	15,481	121,758	0.2756 (日幣:新台幣)	33,557	41,248	0.3143 (日幣:新台幣)	12,964
人民幣	-	-	-	-	-	-	1,000	4.8671 (人民幣:新台幣)	4,868
			<u>\$ 184,798</u>			<u>\$ 256,792</u>			<u>\$ 270,901</u>
非貨幣性項目									
日幣	245	0.2716 (日幣:新台幣)	\$ 67	4,133	0.2756 (日幣:新台幣)	\$ 1,139	-	-	\$ -
美金	-	-	-	-	-	-	9	32.275 (美元:新台幣)	228
			<u>\$ 67</u>			<u>\$ 1,139</u>			<u>\$ 228</u>

具重大影響之未實現外幣兌換損益如下：

外幣	106年4月1日至6月30日		105年4月1日至6月30日	
	功能性貨幣 兌換表達貨幣	淨兌換損益	功能性貨幣 兌換表達貨幣	淨兌換損益
美元	30.420 (美元：新台幣)	\$ 2,430	32.275 (美元：新台幣)	\$ 2,373
美元	30.420 (美元：人民幣)	1,724	-	-
日幣	0.2716 (日幣：新台幣)	(1,136)	0.3143 (日幣：新台幣)	(1,309)
人民幣	4.4904 (人民幣：新台幣)	(12)	4.8671 (人民幣：新台幣)	(2)
		<u>\$ 3,006</u>		<u>\$ 1,062</u>

外幣	106年1月1日至6月30日		105年1月1日至6月30日	
	功能性貨幣 兌換表達貨幣	淨兌換損益	功能性貨幣 兌換表達貨幣	淨兌換損益
美元	30.420 (美元：新台幣)	(\$ 31)	32.275 (美元：新台幣)	(\$ 2,144)
美元	30.420 (美元：人民幣)	1,724	-	-
日幣	0.2716 (日幣：新台幣)	(48)	0.3143 (日幣：新台幣)	(332)
人民幣	4.4904 (人民幣：新台幣)	(12)	4.8671 (人民幣：新台幣)	(3)
		<u>\$ 1,633</u>		<u>(\$ 2,479)</u>

三七、附註揭露事項

(一) 重大交易事項及(二)轉投資事業相關資訊。

本公司除下列事項外，並無其他應揭露事項。編制合併財務報告時，母子公司間重大交易及其餘額已予以全數消除。

1. 期末持有有價證券情形（不包含投資子公司、關聯企業及合資控制部分）。（附表一）
2. 取得不動產之金額達新臺幣 3 億元或實收資本額 20% 以上。（附表二）
3. 從事衍生工具交易。（附註七）
4. 其他：母子公司間及各子公司間之業務關係及重要交易往來情形及金額。（附表三）
5. 被投資公司資訊。（附表四）

(三) 大陸投資資訊：

1. 大陸被投資公司名稱、主要營業項目、實收資本額、投資方式、資金匯出入情形、持股比例、投資損益、期末投資帳面價值、已匯回投資損益及赴大陸地區投資限額。（附表五）
2. 與大陸被投資公司直接或間接經由第三地區所發生下列之重大交易事項，暨其價格、付款條件、未實現損益及其他有助於瞭解大陸投資對財務報表影響之有關資料：無重大交易事項。

三八、部門資訊

本公司給主要營運決策者用以分配資源及評量部門績效之資訊，著重於每一交付或提供之產品或勞務之種類，此財務報告資訊之衡量基礎與本合併財務報告相同。本公司係屬單一營運部門，營運部門損益、資產及負債之衡量基礎與本合併財務報告編製基礎相同，故 106 年及 105 年 4 月 1 日至 6 月 30 日與 106 年及 105 年 1 月 1 日至 6 月 30 日應報導之部門收入及營運結果可參照 106 年及 105 年 4 月 1 日至 6 月 30 日與 106 年及 105 年 1 月 1 日至 6 月 30 日之合併綜合損益表；106 年 6 月 30 日暨 105 年 12 月 31 日及 6 月 30 日應報導之部門資產及負債可參照 106 年 6 月 30 日暨 105 年 12 月 31 日及 6 月 30 日之合併資產負債表。

宜特科技股份有限公司及子公司

期末持有有價證券情形

民國 106 年 6 月 30 日

附表一

單位：新台幣仟元

持有之公司	有價證券種類及名稱	與發行人之關係	帳列科目	期股數(仟股)	帳面金額	持股比例	本值		註
							公允價	備	
宜特公司	基金 台灣工研群英基金	-	以成本衡量之金融資產 - 非流動	-	\$ 28,265	4%	\$ 28,265		註
品文公司	股票 汎銓科技股份有限公司	-	以成本衡量之金融資產 - 非流動	4,122	55,608	17%	55,608		註
	致嘉科技股份有限公司	-	以成本衡量之金融資產 - 非流動	2,449	32,022	6%	32,022		註
	方城記數位影像股份有限公司	-	以成本衡量之金融資產 - 非流動	400	4,000	17%	4,000		註
宜準公司	宏凌實業股份有限公司	-	以成本衡量之金融資產 - 非流動	200	-	6%	-		註

註：係按 106 年 6 月 30 日帳面價值計算。

宜特科技股份有限公司及子公司

取得不動產之金額達新臺幣 3 億元或實收資本額 20% 以上

民國 106 年 1 月 1 日至 6 月 30 日

附表二

單位：除另予註明者外
，為新台幣千元

取得不動產之公司	財產名稱	事實發生日	交易金額	價款支付情形	交易對象	關係	交易對象為關係人者，其前次移轉資料		價格決定之參考依據	取得用途	目的情形	其他約定事項
							所有權人與發行人之關係	移轉日期				
宜特科技股份有限公司	廠房	106年3月	\$ 356,000	\$ 356,000	啟基科技股份有限公司	-	-	-	鑑價報告	增加營運規模之空間需求，目前尚在驗收階段	無	
	廠房	106年3月	412,000	412,000	砂品精密工業股份有限公司	-	-	-	公開招標及鑑價報告	增加營運規模之空間需求，目前尚在驗收階段	無	

宜特科技股份有限公司及子公司
 母子公司間業務關係及重要交易往來情形

民國 106 年 1 月 1 日至 6 月 30 日

附表三

單位：新台幣仟元

編	號	交	易	人	名	稱	交	易	往	來	對	象	與	交	易	目	金	往	來	情	形
0	宜特公司	標準公司	1	營業收入淨額	\$ 6,361	營業收入淨額	1	營業收入淨額	6,361	營業收入淨額	1	標準公司	與	1	營業收入淨額	營業收入淨額	6,361	營業收入淨額	6,361	營業收入淨額	-
				製造費用	187	製造費用		製造費用	187	製造費用					製造費用	製造費用	187	製造費用	187	製造費用	-
				應收關係人帳款	3,173	應收關係人帳款		應收關係人帳款	3,173	應收關係人帳款					應收關係人帳款	應收關係人帳款	3,173	應收關係人帳款	3,173	應收關係人帳款	-
				營業費用	10	營業費用		營業費用	10	營業費用					營業費用	營業費用	10	營業費用	10	營業費用	-
				其他應付關係人款	133	其他應付關係人款		其他應付關係人款	133	其他應付關係人款					其他應付關係人款	其他應付關係人款	133	其他應付關係人款	133	其他應付關係人款	-
				營業收入淨額	2,022	營業收入淨額	1	營業收入淨額	2,022	營業收入淨額	1	Integrated USA	與	1	營業收入淨額	營業收入淨額	2,022	營業收入淨額	2,022	營業收入淨額	-
				應收關係人帳款	2,021	應收關係人帳款		應收關係人帳款	2,021	應收關係人帳款					應收關係人帳款	應收關係人帳款	2,021	應收關係人帳款	2,021	應收關係人帳款	-
				其他流動負債—其他	29,577	其他流動負債—其他		其他流動負債—其他	29,577	其他流動負債—其他					其他流動負債—其他	其他流動負債—其他	29,577	其他流動負債—其他	29,577	其他流動負債—其他	-
				其他應收關係人款	980	其他應收關係人款		其他應收關係人款	980	其他應收關係人款		宜特昆山公司	與	1	其他應收關係人款	其他應收關係人款	980	其他應收關係人款	980	其他應收關係人款	-
				其他應收關係人款	2,371	其他應收關係人款		其他應收關係人款	2,371	其他應收關係人款		宜特深圳公司	與	1	其他應收關係人款	其他應收關係人款	2,371	其他應收關係人款	2,371	其他應收關係人款	-
				其他應收關係人款	13,830	其他應收關係人款		其他應收關係人款	13,830	其他應收關係人款		宜特上海公司	與	1	其他應收關係人款	其他應收關係人款	13,830	其他應收關係人款	13,830	其他應收關係人款	-
				其他應收關係人款	440	其他應收關係人款		其他應收關係人款	440	其他應收關係人款		宜特北京公司	與	1	其他應收關係人款	其他應收關係人款	440	其他應收關係人款	440	其他應收關係人款	-
				其他應付關係人款	466	其他應付關係人款		其他應付關係人款	466	其他應付關係人款		Samoa IST	與	1	其他應付關係人款	其他應付關係人款	466	其他應付關係人款	466	其他應付關係人款	-
				其他收入	500	其他收入		其他收入	500	其他收入		易方科技	與	1	其他收入	其他收入	500	其他收入	500	其他收入	-
				營業收入淨額	191	營業收入淨額		營業收入淨額	191	營業收入淨額		台灣永續公司	與	1	營業收入淨額	營業收入淨額	191	營業收入淨額	191	營業收入淨額	-
1	標準公司			營業收入淨額	82	營業收入淨額		營業收入淨額	82	營業收入淨額		台灣永續公司	與	2	營業收入淨額	營業收入淨額	82	營業收入淨額	82	營業收入淨額	-
2	宜特昆山公司			營業收入淨額	84	營業收入淨額		營業收入淨額	84	營業收入淨額		宜特上海公司	與	2	營業收入淨額	營業收入淨額	84	營業收入淨額	84	營業收入淨額	-
				研發費用	453	研發費用		研發費用	453	研發費用					研發費用	研發費用	453	研發費用	453	研發費用	-
				應收關係人帳款	81	應收關係人帳款		應收關係人帳款	81	應收關係人帳款					應收關係人帳款	應收關係人帳款	81	應收關係人帳款	81	應收關係人帳款	-
				應付關係人帳款	344	應付關係人帳款		應付關係人帳款	344	應付關係人帳款					應付關係人帳款	應付關係人帳款	344	應付關係人帳款	344	應付關係人帳款	-
				營業費用	9	營業費用		營業費用	9	營業費用					營業費用	營業費用	9	營業費用	9	營業費用	-
				營業收入淨額	131,569	營業收入淨額	2	營業收入淨額	131,569	營業收入淨額	2	宜特深圳公司	與	2	營業收入淨額	營業收入淨額	131,569	營業收入淨額	131,569	營業收入淨額	10%
				製造費用	355	製造費用		製造費用	355	製造費用					製造費用	製造費用	355	製造費用	355	製造費用	-
				購買固定資產價款	6,169	購買固定資產價款		購買固定資產價款	6,169	購買固定資產價款					購買固定資產價款	購買固定資產價款	6,169	購買固定資產價款	6,169	購買固定資產價款	-
				應收關係人帳款	89,523	應收關係人帳款		應收關係人帳款	89,523	應收關係人帳款					應收關係人帳款	應收關係人帳款	89,523	應收關係人帳款	89,523	應收關係人帳款	1%
				應付關係人帳款	12,051	應付關係人帳款		應付關係人帳款	12,051	應付關係人帳款					應付關係人帳款	應付關係人帳款	12,051	應付關係人帳款	12,051	應付關係人帳款	-
				營業收入淨額	7,207	營業收入淨額	2	營業收入淨額	7,207	營業收入淨額	2	宜特北京公司	與	2	營業收入淨額	營業收入淨額	7,207	營業收入淨額	7,207	營業收入淨額	1%
				製造費用	126	製造費用		製造費用	126	製造費用					製造費用	製造費用	126	製造費用	126	製造費用	-
				出售固定資產價款	3,353	出售固定資產價款		出售固定資產價款	3,353	出售固定資產價款					出售固定資產價款	出售固定資產價款	3,353	出售固定資產價款	3,353	出售固定資產價款	-
				應收關係人帳款	5,272	應收關係人帳款		應收關係人帳款	5,272	應收關係人帳款					應收關係人帳款	應收關係人帳款	5,272	應收關係人帳款	5,272	應收關係人帳款	-
				其他應收關係人款	3,946	其他應收關係人款		其他應收關係人款	3,946	其他應收關係人款					其他應收關係人款	其他應收關係人款	3,946	其他應收關係人款	3,946	其他應收關係人款	-
				應付關係人帳款	9	應付關係人帳款		應付關係人帳款	9	應付關係人帳款					應付關係人帳款	應付關係人帳款	9	應付關係人帳款	9	應付關係人帳款	-

(接次頁)

(承前頁)

編	號	交	易	人	名	稱	交	易	往	來	對	象	與	交	易	往		情	形	
																目	金			額
3		宜特上海公司					芯聯成北京公司						2			營業收入淨額	\$	8	-	-
							芯聯成蘇州公司						2			製造費用		345	-	-
							宜特北京公司						2			營業收入淨額		10	-	-
4		宜特深圳公司					宜特北京公司						2			應收關係人帳款		16	-	-
													2			營業收入淨額		194	-	-
													2			製造費用		11	-	-
													2			出售固定資產價款		25	-	-
							芯聯成北京公司						2			出售固定資產價款		270	-	-
5		永績昆山公司					芯聯成北京公司						2			製造費用		782	-	-
							芯聯成北京公司						2			營業收入淨額		175	-	-
							芯聯成蘇州公司						2			營業收入淨額		2	-	-
													2			其他應收關係人款	15,035		-	-
													2			出售固定資產價款	13,495		-	-
6		芯聯成北京公司					芯聯成蘇州公司						2			營業收入淨額		619	1%	-
													2			應收關係人帳款	2,141		-	-
													2			其他應收關係人款	38		-	-

註一：1. 係代表母公司對子公司之交易。

2. 係代表子公司對子公司之交易。

註二：1. 本公司關係人間勞務收入價格，係依一般交易常規訂定，並無其他相當之產品價格可供比較。宜特公司之收款期間皆為月結、季結或專案結30天至90天，但亦得視子公司資金需求狀況收取。

2. 本公司與關係人間之租賃契約，其有關租金之決定及收取方式係依租賃契約辦理。

3. 本公司對關係人出售固定資產，其交易條件係按雙方議定價格辦理。

4. 其他應收關係人帳款係固定資產子公司之價款、租金收入及代墊款項等。其他流動負債—其他係與子公司間之代收付款項及應付設備款。

5. 除上述情形外，本公司與關係人間之其他交易，係按一般交易常規辦理。

宜特科技股份有限公司及子公司
被投資公司資訊、所在地區...等相關資訊

民國 106 年 1 月 1 日至 6 月 30 日

附表四

單位：新台幣及外幣仟元

投資公司名稱	被投資公司名稱	所在地	在區	主要營業項目	原本期	始期	投資未	資去年	金額年底	期股數	本(仟股)	本比率(%)	持帳面金額	有被本	投資公司本期(損)益	本期認列之投資(損)益	備註
宜特公司	Samoa IST	薩摩亞	亞	投資業務	美金 31,200	美金 31,200	美金 31,200	26,117	100	100	\$ 910,017	\$ 8,807	\$ 8,807	8,807	8,807	子公司(註一)	
	品文公司	新竹市	市	投資業務	\$ 247,000	\$ 247,000	\$ 247,000	24,700	100	100	\$ 140,949	(6,836)	(6,836)	(6,836)	6,836	子公司(註二)	
	標單公司	新竹市	市	從事電子產品測試等業務	153,277	153,277	153,277	11,342	28	28	65,259	(78,567)	(78,567)	(21,747)	21,747	子公司(註一)	
	Supreme Fortune corp.	貝里市	斯	投資業務	美金 1,543	美金 1,543	美金 1,543	1,543	93	93	38,056	53	53	49	49	子公司(註二)	
Samoa IST	宜鼎公司	新竹市	市	電子零組件製造及銷售業	\$ 51,000	\$ 51,000	\$ 51,000	291	85	85	(4,485)	(2)	(2)	(2)	(2)	子公司(註二)	
	德凱公司	新竹市	市	從事商品檢測等業務	159,794	159,794	159,794	15,979	49	49	456,981	33,832	33,832	13,091	13,091	關聯企業(註二)	
	東研信超公司	台北市	市	從事商品檢測等業務	180,740	180,740	180,740	4,000	21	21	181,764	15,588	15,588	2,407	2,407	關聯企業(註二)	
	Brunei IST	汶萊	東	投資業務	美金 20,659	美金 20,659	美金 20,659	20,659	100	100	美金 27,893	美金 524	美金 524	美金 524	美金 524	孫公司(註一)	
Hot Light Co., Ltd.	Mauritius Ample Fortress Co., Ltd.	毛里求斯	西	投資業務	美金 2,233	美金 2,233	美金 2,233	2,233	100	100	美金 66	美金 110	美金 110	(美金 110)	(美金 110)	孫公司(註二)	
	Integrated USA	美國	國	積體電路之研究開發製作、分析預燒、測試業務、半導體零件及其儀器、電子零件等業務	美金 3,130	美金 3,130	美金 3,130	3,130	100	100	美金 1,235	美金 121	美金 121	(美金 121)	(美金 121)	孫公司(註二)	
Supreme Fortune corp. 品文公司	Hot Light Co., Ltd.	墨西哥	爾	投資業務	美金 1,655	美金 1,655	美金 1,655	1,655	100	100	美金 1,342	美金 2	美金 2	美金 2	美金 2	孫公司(註二)	
	標單公司	新竹市	市	從事電子產品測試業務	\$ 170,997	\$ 170,997	\$ 170,997	6,388	16	16	\$ 36,753	(\$ 78,567)	(\$ 78,567)	(\$ 12,248)	(\$ 12,248)	子公司(註一)	
Hot Light Co., Ltd.	易方公司	新竹市	市	資訊軟體服務業	3,700	3,700	3,700	370	41	41	2,034	(1,752)	(1,752)	(720)	(720)	孫公司(註二)	
	台灣永續公司	新竹市	市	電路設計服務	美金 125	美金 125	美金 125	400	100	100	美金 226	美金 37	美金 37	美金 37	美金 37	孫公司(註二)	

註一：係按同期間經會計師核閱之財務報表計算。

註二：係按同期間未經會計師核閱之財務報表計算。

宜特科技股份有限公司及子公司
大陸投資資訊

民國 106 年 1 月 1 日至 6 月 30 日

附表五

單位：新台幣、美金及人民幣仟元

大陸被投公司名稱	主要營業項目	實收資本額	投資方式	本台灣匯出投資金額	自本期初自本台灣匯出投資金額	本期匯出或收回投資金額	本台灣匯出投資金額	自本期期末自本台灣匯出投資金額	被投公司本期(損)益	本公司直接或間接持股比例	本期末投資(損)益	列報(損)益	期末帳面價值	截至已投資至本期末止	備註
宜特上海公司	從事電子零組件生產製造、設計測試及銷售等業務	\$ 359,564 (美金 11,820)	註一	\$ -	\$ 285,887 (美金 9,398)	\$ -	\$ 285,887 (美金 9,398)	\$ 285,887 (美金 9,398)	\$ 1,228 (人民幣 275)	100%	\$ 1,228 (美金 19)	19	\$ 610,465 (美金 9,737)	-	註二
宜特昆山公司	從事商品檢測等業務	276,822 (美金 9,100)	註一	-	440,269 (美金 14,473)	-	440,269 (美金 14,473)	440,269 (美金 14,473)	12,147 (美金 396)	100%	12,147 (美金 396)	12,147	482,218 (美金 15,852)	-	註二
宜特深圳公司	從事商品檢測等業務	156,939 (人民幣 34,950)	註一	-	82,134 (美金 2,700)	-	82,134 (美金 2,700)	82,134 (美金 2,700)	18,809 (人民幣 4,213)	100%	18,809 (美金 116)	18,809	169,264 (美金 1,008)	-	註三
宜特北京公司	從事商品檢測等業務	13,385 (美金 440)	註一	-	-	-	-	-	2,330 (人民幣 522)	100%	2,330 (人民幣 522)	2,330	30,866 (人民幣 19,906)	-	註三
永績昆山公司	電路設計服務	51,714 (美金 1,700)	註一	-	43,501 (美金 1,430)	-	43,501 (美金 1,430)	43,501 (美金 1,430)	1,135 (美金 37)	84%	1,135 (美金 31)	953	31,485 (美金 1,035)	-	註三
芯聯成北京公司	電路設計服務	8,981 (人民幣 2,000)	註一	-	-	-	-	-	1,630 (人民幣 365)	50%	1,630 (人民幣 1,451)	815	5,469 (人民幣 1,218)	-	註三
芯聯成蘇州公司	電路設計服務	898 (人民幣 200)	註一	-	-	-	-	-	1,451 (人民幣 325)	50%	1,451 (人民幣 325)	726	1,185 (人民幣 264)	-	註三

大陸地區	依經濟部投資審議會核准投資金額	依經濟部投資審議會規定赴大陸地區
\$ 851,791 (美金 28,001)	\$ 1,125,114 (美金 36,986)	\$ 1,738,420

註一：投資方式係透過第三地區投資設立公司再投資大陸公司。

註二：係依同期間會計師核閱之財務報表計算。

註三：係依同期間未經會計師核閱之財務報表計算。

註四：本表相關數字涉及外幣者，以財務報告日之匯率換算為新台幣。

註五：其中美金 441 仟元係宜特上海公司盈餘分配以 Brunei IST 名義增資，美金 1,250 仟元係宜特昆山公司自有資金轉投資，不受依經濟部投審會規定赴大陸地區投資限額之限制。

註六：其中美金 980 仟元係 Samoa IST 自有資金轉投資，不受依經濟部投審會規定赴大陸地區投資限額之限制。

註七：其中美金 2,200 仟元係宜特昆山公司自有資金轉投資，不受依經濟部投審會規定赴大陸地區投資限額之限制。

註八：其中美金 347 仟元係宜特上海公司盈餘分配以 Brunei IST 名義轉投資設立，不受依經濟部投審會規定赴大陸地區投資限額之限制。

註九：係以永績昆山公司自有資金轉投資，不受依經濟部投審會規定赴大陸地區投資限額之限制。

註十：係以芯聯成北京公司自有資金轉投資，不受依經濟部投審會規定赴大陸地區投資限額之限制。