

宜特科技股份有限公司

個體財務報告暨會計師查核報告
民國 109 及 108 年度

地址：新竹市埔頂路22號1樓

電話：(03)5799909

§ 目 錄 §

項	目 頁	次	財 務 報 表 附 註 編 號
一、封 面	1		-
二、目 錄	2		-
三、會計師查核報告	3~7		-
四、個體資產負債表	8		-
五、個體綜合損益表	9~10		-
六、個體權益變動表	11		-
七、個體現金流量表	12~13		-
八、個體財務報表附註			
(一) 公司沿革	14		一
(二) 通過財務報告之日期及程序	14		二
(三) 新發布及修訂準則及解釋之適用	14~15		三
(四) 重大會計政策之彙總說明	16~28		四
(五) 重大會計判斷、估計及假設不確定性之主要來源	28		五
(六) 重要會計項目之說明	28~62		六~二八
(七) 關係人交易	62~66		二九
(八) 質抵押之資產	66		三十
(九) 重大或有負債及未認列之合約承諾	67		三一
(十) 重大之災害損失	-		-
(十一) 重大之期後事項	-		-
(十二) 其 他	67~68		三二
(十三) 附註揭露事項			
1. 重大交易事項相關資訊	68, 70~72		三三
2. 轉投資事業相關資訊	68, 73		三三
3. 大陸投資資訊	68, 74		三三
4. 主要股東資訊	-		-
九、重要會計項目明細表	75~89		-

會計師查核報告

宜特科技股份有限公司 公鑒：

查核意見

宜特科技股份有限公司民國 109 年及 108 年 12 月 31 日之個體資產負債表，暨民國 109 年及 108 年 1 月 1 日至 12 月 31 日之個體綜合損益表、個體權益變動表、個體現金流量表及個體財務報表附註（包括重大會計政策彙總），業經本會計師查核竣事。

依本會計師之意見，基於本會計師之查核結果及其他會計師之查核報告（請參閱其他事項段），上開個體財務報表在所有重大方面係依照證券發行人財務報告編製準則編製，足以允當表達宜特科技股份有限公司民國 109 年及 108 年 12 月 31 日之個體財務狀況，暨民國 109 年及 108 年 1 月 1 日至 12 月 31 日之個體財務績效及個體現金流量。

查核意見之基礎

本會計師係依照會計師查核簽證財務報表規則及一般公認審計準則執行查核工作。本會計師於該等準則下之責任將於會計師查核個體財務報表之責任段進一步說明。本會計師所隸屬事務所受獨立性規範之人員已依會計師職業道德規範，與宜特科技股份有限公司保持超然獨立，並履行該規範之其他責任。基於本會計師之查核結果及其他會計師之查核報告，本會計師相信已取得足夠及適切之查核證據，以作為表示查核意見之基礎。

關鍵查核事項

關鍵查核事項係指依本會計師之專業判斷，對宜特科技股份有限公司民國 109 年度個體財務報表之查核最為重要之事項。該等事項已於查核個體財務報表整體及形成查核意見之過程中予以因應，本會計師並不對該等事項單獨表示意見。

茲對宜特科技股份有限公司民國 109 年度個體財務報表之關鍵查核事項敘明如下：

收入認列

宜特科技股份有限公司民國 109 年度營業收入為 2,746,049 仟元，主要為提供客戶產品驗證分析服務之勞務收入，與收入認列相關之會計政策及資訊請詳個體財務報告附註四及二一。

收入認列為審計準則公報預設之風險，因宜特科技股份有限公司客戶眾多，分散國內外不同產業，故將本年度交易對象中，為國內外公司且交易金額較高者，其收入真實性列為本年度關鍵查核事項。

本會計師對於上述關鍵查核事項已執行之主要查核程序如下：

1. 瞭解營業收入流程之主要內部控制設計，並執行有效性測試。
2. 查核客戶真實性，並分析兩年度客戶變動及檢視應收帳款週轉率之合理性。
3. 自全年度營業收入交易帳中選取適當樣本，檢視銷貨憑證、客戶簽收文件及收款紀錄，確認收入認列之真實性及正確性。
4. 於資產負債表日後檢視是否發生重大收入退回及折讓之情事係歸因於民國 109 年度事件所產生，以確認民國 109 年度營業收入是否存在誤述情形。

應收帳款減損評估

宜特科技股份有限公司民國 109 年 12 月 31 日止應收帳款總額為新台幣 1,008,979 仟元，與應收帳款相關之會計政策及資訊請詳個體財務報告附註四及八。

管理階層係考量過往歷史收款經驗及對客戶信用風險假設，做為評估應收帳款減損之依據，因其可能涉及管理階層之判斷，故應收帳款減損評估對於本年度查核係屬本年度關鍵查核事項。

本會計師對於上述關鍵查核事項已執行之主要查核程序如下：

1. 測試應收帳款帳齡分布之正確性，並評估管理階層對提列應收帳款帳呆帳損失之合理性。
2. 針對資產負債表日已逾期之應收帳款，檢視期後收款情形，驗證其應收帳款減損是否合理。

其他事項

如個體財務報告附註十所述，列入宜特科技股份有限公司個體財務報表中，部分採用權益法之投資係由其他會計師查核。因此，本會計師對上開個體財務報表所表示之意見中，其有關投資前述被投資公司採用權益法之投資及採用權益法之損益份額，係依據其他會計師之查核報告認列。民國 109 年及 108 年 12 月 31 日對前述採用權益法之投資金額分別為新台幣 548,879 仟元及 542,705 仟元，皆占資產總額之 7%，民國 109 及 108 年度對前述採用權益法之關聯企業綜合損益份額分別為新台幣 6,174 仟元及 15,137 仟元，分別占綜合損益之 2% 及 27%。

管理階層與治理單位對個體財務報表之責任

管理階層之責任係依照證券發行人財務報告編製準則編製允當表達之個體財務報表，且維持與個體財務報表編製有關之必要內部控制，以確保個體財務報表未存有導因於舞弊或錯誤之重大不實表達。

於編製個體財務報表時，管理階層之責任亦包括評估宜特科技股份有限公司繼續經營之能力、相關事項之揭露，以及繼續經營會計基礎之採用，除非管理階層意圖清算宜特科技股份有限公司或停止營業，或除清算或停業外別無實際可行之其他方案。

宜特科技股份有限公司之治理單位（含審計委員會）負有監督財務報導流程之責任。

會計師查核個體財務報表之責任

本會計師查核個體財務報表之目的，係對個體財務報表整體是否存在導因於舞弊或錯誤之重大不實表達取得合理確信，並出具查核報告。合理確信係高度確信，惟依照一般公認審計準則執行之查核工作無法保證必能偵出個體財務報表存有之重大不實表達。不實表達可能導因於舞弊或錯誤。如不實表達之個別金額或彙總數可合理預期將影響個體財務報表使用者所作之經濟決策，則被認為具有重大性。

本會計師依照一般公認審計準則查核時，運用專業判斷並保持專業上之懷疑。本會計師亦執行下列工作：

1. 辨認並評估個體財務報表導因於舞弊或錯誤之重大不實表達風險；對所評估之風險設計及執行適當之因應對策；並取得足夠及適切之查核證據以作為查核意見之基礎。因舞弊可能涉及共謀、偽造、故意遺漏、不實聲明或踰越內部控制，故未偵出導因於舞弊之重大不實表達之風險高於導因於錯誤者。
2. 對與查核攸關之內部控制取得必要之瞭解，以設計當時情況下適當之查核程序，惟其目的非對宜特科技股份有限公司內部控制之有效性表示意見。
3. 評估管理階層所採用會計政策之適當性，及其所作會計估計與相關揭露之合理性。
4. 依據所取得之查核證據，對管理階層採用繼續經營會計基礎之適當性，以及使宜特科技股份有限公司繼續經營之能力可能產生重大疑慮之事件或情況是否存在重大不確定性，作出結論。本會計師若認為該等事件或情況存在重大不確定性，則須於查核報告中提醒個體財務報表使用者注意個體財務報表之相關揭露，或於該等揭露係屬不適當時修正查核意見。本會計師之結論係以截至查核報告日所取得之查核證據為基礎。惟未來事件或情況可能導致宜特科技股份有限公司不再具有繼續經營之能力。
5. 評估個體財務報表（包括相關附註）之整體表達、結構及內容，以及個體財務報表是否允當表達相關交易及事件。
6. 對於宜特科技股份有限公司內組成個體之財務資訊取得足夠及適切之查核證據，以對個體財務報表表示意見。本會計師負責查核案件之指導、監督及執行，並負責形成宜特科技股份有限公司查核意見。

本會計師與治理單位溝通之事項，包括所規劃之查核範圍及時間，以及重大查核發現（包括於查核過程中所辨認之內部控制顯著缺失）。

本會計師亦向治理單位提供本會計師所隸屬事務所受獨立性規範之人員已遵循會計師職業道德規範中有關獨立性之聲明，並與治理單位溝通所有可能被認為會影響會計師獨立性之關係及其他事項（包括相關防護措施）。

本會計師從與治理單位溝通之事項中，決定對宜特科技股份有限公司民國 109 年度個體財務報表查核之關鍵查核事項。本會計師於查核報告中敘明該等事項，除非法令不允許公開揭露特定事項，或在極罕見情況下，本會計師決定不於查核報告中溝通特定事項，因可合理預期此溝通所產生之負面影響大於所增進之公眾利益。

勤業眾信聯合會計師事務所
會計師 黃 裕 峰



黃裕峰

會計師 蔡 美 貞




蔡美貞

證券暨期貨管理委員會核准文號
台財證六字第 0920123784 號

金融監督管理委員會核准文號
金管證審字第 1010028123 號

中 華 民 國 1 1 0 年 3 月 5 日



民國 109 年 12 月 31 日

單位：新台幣仟元

代 碼	資 產	109 年 12 月 31 日		108 年 12 月 31 日		代 碼	負 債 及 權 益	109 年 12 月 31 日		108 年 12 月 31 日	
		金 額	%	金 額	%			金 額	%	金 額	%
	流動資產						流動負債				
1100	現金及約當現金 (附註四及六)	\$ 531,639	7	\$ 327,872	4	2100	短期借款 (附註十五)	\$ 321,707	4	\$ 288,221	4
1140	合約資產—流動 (附註四及二一)	1,150	-	1,179	-	2120	透過損益按公允價值衡量之金融負債— 流動 (附註四及七)	27	-	31	-
1170	應收票據及帳款—淨額 (附註四、五及 八)	999,912	14	813,685	10	2130	合約負債—流動 (附註四及二一)	84,646	1	60,558	1
1175	應收融資租賃款 (附註四、九及二九)	4,230	-	4,114	-	2170	應付票據及帳款	193,857	3	189,061	2
1180	應收帳款—關係人 (附註二九)	25,815	-	32,399	-	2180	應付帳款—關係人 (附註二九)	8,901	-	3,875	-
1210	其他應收款—關係人 (附註二九)	71,537	1	303,416	4	2213	應付設備款 (附註二九)	73,780	1	83,740	1
1479	預付款項及其他流動資產 (附註十四、 二三及二九)	65,339	1	195,121	2	2216	應付股利 (附註二十)	233,938	3	-	-
1476	其他金融資產—流動 (附註三十)	4,493	-	-	-	2230	本期所得稅負債 (附註四及二三)	26,705	-	-	-
11XX	流動資產總計	<u>1,704,115</u>	<u>23</u>	<u>1,677,786</u>	<u>20</u>	2280	租賃負債—流動 (附註四、五及十二)	40,506	1	41,549	1
	非流動資產					2321	一年內到期之應付可轉換公司債 (附註 四及十六)	-	-	1,451,534	17
1510	透過損益按公允價值衡量之金融資產 (附註四及七)	24,304	-	24,440	-	2322	一年內到期之長期借款 (附註十七)	104,667	2	412,000	5
1550	採用權益法之投資 (附註四及十)	1,502,636	21	2,044,303	25	2399	其他流動負債 (附註四、十八及二九)	617,417	8	263,289	3
1600	不動產、廠房及設備 (附註四、十一、 二九及三十)	3,676,062	50	4,071,106	49	21XX	流動負債總計	<u>1,706,151</u>	<u>23</u>	<u>2,793,858</u>	<u>34</u>
1755	使用權資產 (附註四、五及十二)	302,239	4	306,370	4		非流動負債				
1822	其他無形資產 (附註四及十三)	10,040	-	9,458	-	2540	長期借款 (附註十七及三十)	1,454,533	20	1,170,000	14
1915	預付設備款	109,640	2	146,139	2	2570	遞延所得稅負債 (附註四及二三)	909	-	476	-
1920	存出保證金	9,120	-	9,206	-	2580	租賃負債—非流動 (附註四、五及十 二)	276,971	4	281,125	3
194D	長期應收融資租賃款 (附註四、九及二 九)	3,980	-	8,210	-	2645	存入保證金 (附註二九)	9,643	-	2,005	-
1975	淨確定福利資產—非流動 (附註四及十 九)	13,650	-	15,506	-	25XX	非流動負債總計	<u>1,742,056</u>	<u>24</u>	<u>1,453,606</u>	<u>17</u>
15XX	非流動資產總計	<u>5,651,671</u>	<u>77</u>	<u>6,634,738</u>	<u>80</u>	2XXX	負債總計	<u>3,448,207</u>	<u>47</u>	<u>4,247,464</u>	<u>51</u>
	資 產 總 計	<u>\$ 7,355,786</u>	<u>100</u>	<u>\$ 8,312,524</u>	<u>100</u>		權益 (附註四及二十)				
						3110	普通股股本	935,751	12	935,751	11
						3200	資本公積	2,630,865	36	2,625,954	32
							保留盈餘				
						3310	法定盈餘公積	163,770	2	134,969	1
						3320	特別盈餘公積	99,815	2	63,946	1
						3350	未分配盈餘	169,523	2	395,318	5
						3400	其他權益	(92,145)	(1)	(90,878)	(1)
						3XXX	權益總計	<u>3,907,579</u>	<u>53</u>	<u>4,065,060</u>	<u>49</u>
							負債與權益總計	<u>\$ 7,355,786</u>	<u>100</u>	<u>\$ 8,312,524</u>	<u>100</u>

後附之附註係本個體財務報告之一部分。

董事長：余維斌




經理人：余維斌



會計主管：林榆桑





民國 109 年及 108 年 1 月 1 日至 12 月 31 日

單位：新台幣仟元，惟
每股盈餘為元

代 碼	109年度		108年度	
	金 額	%	金 額	%
4600	\$ 2,746,049	100	\$ 2,214,860	100
5600	1,934,977	71	1,819,849	82
5900	811,072	29	395,011	18
	營業費用 (附註二二及二九)			
6100	101,501	4	90,690	4
6200	308,741	11	348,125	16
6300	104,444	4	79,587	3
6450	5,797	-	(3,693)	-
6000	520,483	19	514,709	23
6900	290,589	10	(119,698)	(5)
	營業外收入及支出			
7100	3,593	-	1,202	-
7010	57,916	2	37,505	2
7020	(9,961)	-	(9,881)	(1)
7050	(57,091)	(2)	(80,571)	(4)
7060	4,188	-	240,087	11
7000	(1,355)	-	188,342	8
7900	289,234	10	68,644	3
7950	27,165	1	(8,283)	(1)
8200	262,069	9	76,927	4

(接次頁)

(承前頁)

代 碼		109年度		108年度	
		金 額	%	金 額	%
	其他綜合損益				
8310	不重分類至損益之項目				
8311	確定福利計畫之再衡 量數(附註四及十 九)	(\$ 1,301)	-	\$ 347	-
8316	透過其他綜合損益按 公允價值衡量之權 益工具投資未實現 評價損益(附註四 及二十)	499	-	-	-
8320	採用權益法認列之關 聯企業其他綜合損 益之份額(附註四)	-	-	3	-
8360	後續可能重分類至損益之 項目				
8361	國外營運機構財務報 表換算之兌換差額 (附註四及二十)	(4,839)	-	(16,396)	(1)
8380	採用權益法認列之子 公司及關聯企業其 他綜合損益份額 (附註四及二十)	<u>3,073</u>	<u>-</u>	<u>(4,935)</u>	<u>-</u>
8300	本年度其他綜合損益 (稅後淨額)	<u>(2,568)</u>	<u>-</u>	<u>(20,981)</u>	<u>(1)</u>
8500	本年度綜合損益總額	<u>\$ 259,501</u>	<u>9</u>	<u>55,946</u>	<u>3</u>
	每股盈餘(附註二四)				
9710	基 本	<u>\$ 2.80</u>		<u>\$ 1.10</u>	
9810	稀 釋	<u>\$ 2.79</u>		<u>\$ 1.10</u>	

後附之附註係本個體財務報告之一部分。

董事長：余維斌



經理人：余維斌



會計主管：林榆桑





民國 109 年 12 月 31 日

單位：新台幣仟元

代碼		普 通 股 本		資 本 公 積	盈 餘			其 他 權 益		權 益 總 計
		股 數 (仟 股)	金 額		保 留	未 分 配	透 過 其 他 綜 合 損 益 按 公 允 價 值 衡 量 之 金 融 資 產 評 價 利 益	國 外 營 運 機 構 財 務 報 表 換 算 之 兒 換 差 額		
A1	108 年 1 月 1 日 餘 額	63,575	\$ 635,751	\$ 1,830,912	\$ 134,969	\$ 63,946	\$ 335,945	\$ -	(\$ 70,886)	\$ 2,930,637
D1	108 年 度 淨 利	-	-	-	-	-	76,927	-	-	76,927
D3	108 年 度 稅 後 其 他 綜 合 損 益	-	-	-	-	-	350	-	(21,331)	(20,981)
D5	108 年 度 綜 合 損 益 總 額	-	-	-	-	-	77,277	-	(21,331)	55,946
E1	現 金 增 資	30,000	300,000	776,709	-	-	-	-	-	1,076,709
C7	採 用 權 益 法 認 列 關 聯 企 業 之 變 動 數	-	-	(1,930)	-	-	-	-	1,339	(591)
M7	對 子 公 司 所 有 權 權 益 變 動	-	-	(318)	-	-	(17,904)	-	-	(18,222)
N1	股 份 基 礎 給 付 交 易	-	-	20,581	-	-	-	-	-	20,581
Z1	108 年 12 月 31 日 餘 額	93,575	935,751	2,625,954	134,969	63,946	395,318	-	(90,878)	4,065,060
	盈 餘 指 撥 及 分 配									
B1	提 列 法 定 盈 餘 公 積	-	-	-	28,801	-	(28,801)	-	-	-
B3	提 列 特 別 盈 餘 公 積	-	-	-	-	35,869	(35,869)	-	-	-
B5	本 公 司 股 東 現 金 股 利	-	-	-	-	-	(421,088)	-	-	(421,088)
C7	採 用 權 益 法 認 列 關 聯 企 業 之 變 動 數	-	-	1,621	-	-	-	-	-	1,621
D1	109 年 度 淨 利	-	-	-	-	-	262,069	-	-	262,069
D3	109 年 度 稅 後 其 他 綜 合 損 益	-	-	-	-	-	(1,301)	499	(1,766)	(2,568)
D5	109 年 度 綜 合 損 益 總 額	-	-	-	-	-	260,768	499	(1,766)	259,501
M7	對 子 公 司 所 有 權 權 益 變 動	-	-	3,290	-	-	(805)	-	-	2,485
Z1	109 年 12 月 31 日 餘 額	93,575	\$ 935,751	\$ 2,630,865	\$ 163,770	\$ 99,815	\$ 169,523	\$ 499	(\$ 92,644)	\$ 3,907,579

後附之附註係本個體財務報告之一部分。

董事長：余維斌



經理人：余維斌



會計主管：林榆桑





宜特利證券股份有限公司

個體財務報表

民國 109 年及 108 年 1 月 1 日至 12 月 31 日

單位：新台幣仟元

代 碼		109年度	108年度
AAAA	營業活動之現金流量		
A10000	本年度稅前淨利	\$ 289,234	\$ 68,644
A20010	收益費損項目：		
A20100	折舊費用	702,634	728,468
A20200	攤銷費用	5,910	4,859
A20300	預期信用減損損失（迴轉利益）	5,797	(3,693)
A20400	透過損益按公允價值衡量金融 資產及負債之淨（益）損	(458)	2,048
A20900	財務成本	57,091	80,571
A21200	利息收入	(3,593)	(1,202)
A21900	股份基礎給付酬勞成本	-	20,581
A22400	採用權益法之子公司及關聯企 業損益份額	(4,188)	(240,087)
A22500	處分不動產、廠房及設備淨 （益）損	(1,100)	4,156
A23200	處分採用權益法之關聯企業損 益份額	-	2,142
A24100	外幣兌換淨損失	4,547	2,384
A24200	買回應付公司債損失	364	-
A30000	營業資產及負債之淨變動數		
A31125	合約資產	29	(609)
A31150	應收票據及帳款	(196,683)	(41,213)
A31160	應收帳款－關係人	6,422	(8,936)
A31190	其他應收款－關係人	230,125	(270,888)
A31240	預付款項及其他流動資產	108,193	(4,419)
A31990	淨確定福利資產	555	(153)
A32125	合約負債	24,088	(1,436)
A32150	應付票據及帳款	4,890	35,679
A32160	應付帳款－關係人	5,026	1,316
A32230	其他流動負債	354,798	15,090
A33000	營運產生之現金流入	1,593,681	393,302
A33300	支付之利息	(20,798)	(28,518)
A33500	收取（支付）之所得稅	21,562	(1,546)
	營業活動之現金流入	<u>1,594,445</u>	<u>363,238</u>

（接次頁）

(承前頁)

代 碼		109年度	108年度
BBBB	投資活動之現金流量		
B00200	處分透過損益按公允價值衡量之金融資產	\$ 590	\$ -
B01800	取得採用權益法之投資	(515,714)	(73,931)
B01900	處分採用權益法之投資	699	67,812
B02400	採用權益法之被投資公司減資退回股款	838,610	158,693
B02700	取得不動產、廠房及設備	(309,103)	(270,315)
B02800	處分不動產、廠房及設備價款	77,008	29,972
B03700	存出保證金減少	86	1,129
B04500	取得其他無形資產	(6,492)	(2,990)
B06000	應收融資租賃款減少	4,114	4,002
B06500	其他金融資產增加	(4,493)	-
B07500	收取之利息	3,593	1,202
B07600	收取採用權益法投資之股利及盈餘匯回	<u>225,099</u>	<u>4,840</u>
	投資活動之淨現金流入(出)	<u>313,997</u>	<u>(79,586)</u>
CCCC	籌資活動之現金流量		
C00100	短期借款增加	33,850	148,153
C01300	償還可轉換公司債	(1,480,000)	(484,200)
C01600	舉借長期借款	1,219,193	340,000
C01700	償還長期借款	(1,241,993)	(1,258,000)
C03000	存入保證金增加	7,638	-
C04000	租賃負債本金償還	(56,551)	(55,766)
C04500	支付現金股利	(187,150)	-
C04600	現金增資	<u>-</u>	<u>1,076,709</u>
	籌資活動之淨現金流出	<u>(1,705,013)</u>	<u>(233,104)</u>
DDDD	匯率變動對現金及約當現金之影響	<u>338</u>	<u>(37)</u>
EEEE	本年度現金及約當現金淨增加	203,767	50,511
E00100	年初現金及約當現金餘額	<u>327,872</u>	<u>277,361</u>
E00200	年底現金及約當現金餘額	<u>\$ 531,639</u>	<u>\$ 327,872</u>

後附之附註係本個體財務報告之一部分。

董事長：余維斌



經理人：余維斌



會計主管：林榆桑



宜特科技股份有限公司

個體財務報表附註

民國 109 年及 108 年 1 月 1 日至 12 月 31 日

(除另註明者外，金額以新台幣仟元為單位)

一、公司沿革

宜特科技股份有限公司(以下簡稱本公司)於 83 年 9 月經經濟部核准設立，主要業務為積體電路之研究開發製作、分析預燒、測試業務，半導體零件及其儀器、電子零件、電腦及其零組件之進出口及代理國內外廠商前各項產品之經銷報價及投標業務。

本公司股票自 93 年 12 月 28 日起於財團法人中華民國證券櫃檯買賣中心上櫃買賣。

本個體財務報告係以本公司之功能性貨幣新台幣表達。

二、通過財務報告之日期及程序

本個體財務報告於 110 年 3 月 5 日經董事會通過。

三、新發布及修訂準則及解釋之適用

- (一) 首次適用金融監督管理委員會(以下稱「金管會」)認可並發布生效之國際財務報導準則(IFRS)、國際會計準則(IAS)、解釋(IFRIC)及解釋公告(SIC)(以下稱「IFRSs」)

適用金管會認可並發布生效之 IFRSs 將不致造成本公司會計政策之重大變動。

- (二) 110 年適用之金管會認可之 IFRSs

新發布 / 修正 / 修訂準則及解釋
IFRS 4 之修正「適用 IFRS 9 之暫時豁免之展延」
IFRS 9、IAS 39、IFRS 7、IFRS 4 及 IFRS 16 之修正「利率指標變革—第二階段」
IFRS 16 之修正「新型冠狀病毒肺炎相關租金減讓」

國際會計準則理事會
(IASB) 發布之生效日
發布日起生效
2021 年 1 月 1 日以後開始
之年度報導期間生效
2020 年 6 月 1 日以後開始
之年度報導期間生效

(三) IASB 已發布但尚未經金管會認可並發布生效之 IFRSs

新發布 / 修正 / 修訂準則及解釋	IASB 發布之生效日(註1)
「2018-2020 週期之年度改善」	2022 年 1 月 1 日 (註 2)
IFRS 3 之修正「更新對觀念架構之索引」	2022 年 1 月 1 日 (註 3)
IFRS 10 及 IAS 28 之修正「投資者與其關聯企業或合資間之資產出售或投入」	未 定
IFRS 17「保險合約」	2023 年 1 月 1 日
IFRS 17 之修正	2023 年 1 月 1 日
IAS 1 之修正「負債分類為流動或非流動」	2023 年 1 月 1 日
IAS 1 之修正「會計政策之揭露」	2023 年 1 月 1 日 (註 6)
IAS 8 之修正「會計估計之定義」	2023 年 1 月 1 日 (註 7)
IAS 16 之修正「不動產、廠房及設備：達到預定使用狀態前之價款」	2022 年 1 月 1 日 (註 4)
IAS 37 之修正「虧損性合約－履行合約之成本」	2022 年 1 月 1 日 (註 5)

註 1：除另註明外，上述新發布 / 修正 / 修訂準則或解釋係於各該日期以後開始之年度報導期間生效。

註 2：IFRS 9 之修正適用於 2022 年 1 月 1 日以後開始之年度報導期間所發生之金融負債之交換或條款修改；IAS 41「農業」之修正適用於 2022 年 1 月 1 日以後開始之年度報導期間之公允價值衡量；IFRS 1「首次採用 IFRSs」之修正係追溯適用於 2022 年 1 月 1 日以後開始之年度報導期間。

註 3：收購日在年度報導期間開始於 2022 年 1 月 1 日以後之企業合併適用此項修正。

註 4：於 2021 年 1 月 1 日以後始達管理階層預期運作方式之必要地點及狀態之廠房、不動產及設備適用此項修正。

註 5：於 2022 年 1 月 1 日尚未履行所有義務之合約適用此項修正。

註 6：於 2023 年 1 月 1 日以後開始之年度報導期間推延適用此項修正。

註 7：於 2023 年 1 月 1 日以後開始之年度報導期間所發生之會計估計變動及會計政策變動適用此項修正。

截至本個體財務報告通過發布日止，本公司仍持續評估其他準則、解釋之修正對財務狀況與財務績效之影響，相關影響待評估完成時予以揭露。

四、重大會計政策之彙總說明

(一) 遵循聲明

本個體財務報告係依照證券發行人財務報告編製準則編製。

(二) 編製基礎

除按公允價值衡量之金融工具及按確定福利義務現值減除計畫資產公允價值認列之淨確定福利資產外，本個體財務報告係依歷史成本基礎編製。

公允價值衡量依照相關輸入值之可觀察程度及重要性分為第 1 等級至第 3 等級：

1. 第 1 等級輸入值：係指於衡量日可取得之相同資產或負債於活躍市場之報價（未經調整）。
2. 第 2 等級輸入值：係指除第 1 等級之報價外，資產或負債直接（亦即價格）或間接（亦即由價格推導而得）之可觀察輸入值。
3. 第 3 等級輸入值：係指資產或負債之不可觀察之輸入值。

本公司於編製個體財務報告時，對投資子公司及關聯企業係採權益法處理。為使本個體財務報告之本年度損益、其他綜合損益及權益與本公司合併財務報告中歸屬於本公司業主之本年度損益、其他綜合損益及權益相同，個體基礎與合併基礎下若干會計處理差異係調整「採用權益法之投資」、「採用權益法之子公司及關聯企業損益份額」、「採用權益法之子公司及關聯企業其他綜合損益份額」暨相關權益項目。

(三) 資產與負債區分流動與非流動之標準

流動資產包括：

1. 主要為交易目的而持有之資產；
2. 預期於資產負債表日後 12 個月內實現之資產；及
3. 現金及約當現金（但不包括於資產負債表日後逾 12 個月用以交換或清償負債而受到限制者）。

流動負債包括：

1. 主要為交易目的而持有之負債；
2. 於資產負債表日後 12 個月內到期清償之負債，以及

3. 不能無條件將清償期限遞延至資產負債表日後至少 12 個月之負債。

非屬上述流動資產或流動負債者，係分類為非流動資產或非流動負債。

(四) 外幣

本公司編製個體財務報告時，以本公司功能性貨幣以外之貨幣（外幣）交易者，依交易日匯率換算為功能性貨幣記錄。

外幣貨幣性項目於每一資產負債表日以收盤匯率換算。因交割貨幣性項目或換算貨幣性項目產生之兌換差額，於發生當年度認列於損益。

以公允價值衡量之外幣非貨幣性項目係以決定公允價值當日之匯率換算，所產生之兌換差額列為當年度損益，惟屬公允價值變動認列於其他綜合損益者，其產生之兌換差額列於其他綜合損益。

以歷史成本衡量之外幣非貨幣性項目係以交易日之匯率換算，不再重新換算。

若本公司處分國外營運機構之所有權益，或處分國外營運機構之子公司部分權益但喪失控制，所有可歸屬於本公司業主且與該國外營運機構相關之累計兌換差額將重分類至損益。

(五) 投資子公司

本公司採用權益法處理對子公司之投資。

子公司係指本公司具有控制之個體。

權益法下，投資原始依成本認列，取得日後帳面金額係隨本公司所享有之子公司損益及其他綜合損益份額與利潤分配而增減。此外，針對本公司可享有子公司其他權益之變動係按持股比例認列。

當本公司對子公司所有權權益之變動未導致喪失控制者，係作為權益交易處理。投資帳面金額與所支付或收取對價之公允價值間之差額，係直接認列為權益。

當本公司對子公司之損失份額等於或超過其在該子公司之權益（包括權益法下子公司之帳面金額及實質上屬於本公司對該子公司淨投資組成部分之其他長期權益）時，係繼續按持股比例認列損失。

取得成本超過本公司於取得日所享有構成業務之子公司可辨認資產及負債淨公允價值份額之數額列為商譽，該商譽係包含於該投資之帳面金額且不得攤銷；本公司於取得日所享有構成業務之子公司可辨認資產及負債淨公允價值份額超過取得成本之數額列為當年度收益。

本公司評估減損時，係以財務報告整體考量現金產生單位並比較其可回收金額與帳面金額。嗣後若資產可回收金額增加時，將減損損失之迴轉認列為利益，惟資產於減損損失迴轉後之帳面金額，不得超過該項資產在未認列減損損失之情況下，減除應提列攤銷後之帳面金額。歸屬於商譽之減損損失不得於後續期間迴轉。

當喪失對子公司控制時，本公司係按喪失控制日之公允價值衡量其對前子公司之剩餘投資，剩餘投資之公允價值及任何處分價款與喪失控制當日之投資帳面金額之差額，列入當年度損益。此外，於其他綜合損益中所認列與該子公司有關之所有金額，其會計處理係與本公司直接處分相關資產或負債所必須遵循之基礎相同。

本公司與子公司之順流交易未實現損益於個體財務報告予以銷除。本公司與子公司之逆流及側流交易所產生之損益，僅在與本公司對子公司權益無關之範圍內，認列於個體財務報告。

(六) 投資關聯企業

關聯企業係指本公司具有重大影響，但非屬子公司或合資之企業。

本公司對投資關聯企業係採用權益法。

權益法下，投資關聯企業原始依成本認列，取得日後帳面金額係隨本公司所享有之關聯企業損益及其他綜合損益份額與利潤分配而增減。此外，針對關聯企業權益之變動係按持股比例認列。

取得成本超過本公司於取得日所享有關聯企業可辨認資產及負債淨公允價值份額之數額列為商譽，該商譽係包含於該投資之帳面金額且不得攤銷。

關聯企業發行新股時，本公司若未按持股比例認購，致使持股比例發生變動，並因而使投資之股權淨值發生增減時，其增減數調

整資本公積一採權益法認列關聯企業股權淨值之變動數及採用權益法之投資。惟若未按持股比例認購或取得致使對關聯企業之所有權權益減少者，於其他綜合損益中所認列與該關聯企業有關之金額按減少比例重分類，其會計處理之基礎係與關聯企業若直接處分相關資產或負債所必須遵循之基礎相同；前項調整如應借記資本公積，而採用權益法之投資所產生之資本公積餘額不足時，其差額借記保留盈餘。

當本公司對關聯企業之損失份額等於或超過其在該關聯企業之權益（包括權益法下投資關聯企業之帳面金額及實質上屬於本公司對該關聯企業淨投資組成部分之其他長期權益）時，即停止認列進一步之損失。本公司僅於發生法定義務、推定義務或已代關聯企業支付款項之範圍內，認列額外損失及負債。

本公司於評估減損時，係將投資之整體帳面金額（含商譽）視為單一資產比較可回收金額與帳面金額，進行減損測試，所認列之減損損失不分攤至構成投資帳面金額組成部分之任何資產，包括商譽。減損損失之任何迴轉，於該投資之可回收金額後續增加之範圍內予以認列。

本公司自其投資不再為關聯企業之日停止採用權益法，其對原關聯企業之保留權益以公允價值衡量，該公允價值及處分價款與停止採用權益法當日之投資帳面金額之差額，列入當年度損益。

本公司與關聯企業間之逆流、順流及側流交易所產生之損益，僅在與本公司對關聯企業權益無關之範圍內，認列於個體財務報告。

(七) 不動產、廠房及設備

不動產、廠房及設備係以成本認列，後續以成本減除累計折舊及累計減損損失後之金額衡量。

除自有土地不提折舊外，其餘不動產、廠房及設備於耐用年限內按直線基礎，對每一重大部分單獨提列折舊。本公司至少於每一年度結束日對估計耐用年限、殘值及折舊方法進行檢視，並推延適用會計估計變動之影響。

不動產、廠房及設備除列時，淨處分價款與該資產帳面金額間之差額認列於損益。

(八) 無形資產

1. 單獨取得

單獨取得之有限耐用年限無形資產原始以成本衡量，後續係以成本減除累計攤銷後之金額衡量。無形資產於耐用年限內按直線基礎進行攤銷，並且至少於每一年度結束日對估計耐用年限、殘值及攤銷方法進行檢視，並推延適用會計估計變動之影響。

2. 除 列

無形資產除列時，淨處分價款與該資產帳面金額間之差額係認列於當年度損益。

(九) 不動產、廠房及設備、使用權資產及無形資產相關資產之減損

本公司於每一資產負債表日評估是否有任何跡象顯示不動產、廠房及設備、使用權資產及無形資產可能已減損。若有任一減損跡象存在，則估計該資產之可回收金額。倘無法估計個別資產之可回收金額，本公司估計該資產所屬現金產生單位之可回收金額。

可回收金額為公允價值減出售成本與其使用價值之較高者。個別資產或現金產生單位之可回收金額若低於其帳面金額時，將該資產或現金產生單位之帳面金額調減至其可回收金額，減損損失係認列於損益。

當減損損失於後續迴轉時，該資產或現金產生單位之帳面金額調增至修訂後之可回收金額，惟增加後之帳面金額以不超過該資產或現金產生單位若未於以前年度認列減損損失時所決定之帳面金額（減除攤銷或折舊）。減損損失之迴轉係認列於損益。

(十) 金融工具

金融資產與金融負債於本公司成為該工具合約條款之一方時認列於個體資產負債表。

原始認列金融資產與金融負債時，若金融資產或金融負債非屬透過損益按公允價值衡量者，係按公允價值加計直接可歸屬於取得

或發行金融資產或金融負債之交易成本衡量。直接可歸屬於取得或發行透過損益按公允價值衡量之金融資產或金融負債之交易成本，則立即認列為損益。

1. 金融資產

金融資產之慣例交易係採交易日會計認列及除列。

(1) 衡量種類

本公司所持有之金融資產種類為透過損益按公允價值衡量之金融資產及按攤銷後成本衡量之金融資產。

A. 透過損益按公允價值衡量之金融資產

透過損益按公允價值衡量之金融資產包括強制透過損益按公允價值衡量及指定為透過損益按公允價值衡量之金融資產。強制透過損益按公允價值衡量之金融資產包括本公司未指定透過損益按公允價值衡量之權益工具投資。

透過損益按公允價值衡量之金融資產係按公允價值衡量，其股利、利息及再衡量利益或損失係認列於其他利益及損失。公允價值之決定方式請參閱附註二八。

B. 按攤銷後成本衡量之金融資產

本公司投資金融資產若同時符合下列兩條件，則分類為按攤銷後成本衡量之金融資產：

- a. 係於某經營模式下持有，該模式之目的係持有金融資產以收取合約現金流量；及
- b. 合約條款產生特定日期之現金流量，該等現金流量完全為支付本金及流通在外本金金額之利息。

按攤銷後成本衡量之金融資產（包括現金及約當現金、按攤銷後成本衡量之應收帳款（含關係人）、其他應收款（含關係人）、受限制銀行存款與存出保證金）於原始認列後，係以有效利息法決定之總帳面金額減除任何減損損失之攤銷後成本衡量，任何外幣兌換損益則認列於損益。

利息收入係以有效利率乘以金融資產總帳面金額計算。

約當現金包括高度流動性、可隨時轉換成定額現金且價值變動風險甚小之定期存款，係用於滿足短期現金承諾。

(2) 金融資產及合約資產之減損

本公司於每一資產負債表日按預期信用損失評估按攤銷後成本衡量之金融資產（含應收帳款）、應收融資租賃款及合約資產之減損損失。

應收帳款、應收融資租賃款及合約資產均按存續期間預期信用損失認列備抵損失。其他金融資產係先評估自原始認列後信用風險是否顯著增加，若未顯著增加，則按 12 個月預期信用損失認列備抵損失，若已顯著增加，則按存續期間預期信用損失認列備抵損失。

預期信用損失係以發生違約之風險作為權重之加權平均信用損失。12 個月預期信用損失係代表金融工具於報導日後 12 個月內可能違約事項所產生之預期信用損失，存續期間預期信用損失則代表金融工具於預期存續期間所有可能違約事項產生之預期信用損失。

所有金融資產之減損損失係藉由備抵帳戶調降其帳面金額。

(3) 金融資產之除列

本公司僅於對來自金融資產現金流量之合約權利失效，或已移轉金融資產且該資產所有權之幾乎所有風險及報酬已移轉予其他企業時，始將金融資產除列。

按攤銷後成本衡量之金融資產整體除列時，其帳面金額與所收取對價間之差額係認列於損益。透過其他綜合損益按公允價值衡量之權益工具投資整體除列時，累積損益直接移轉至保留盈餘，並不重分類為損益。

2. 權益工具

本公司發行之債務及權益工具係依據合約協議之實質與金融負債及權益工具之定義分類為金融負債或權益。

本公司發行之權益工具係以取得之價款扣除直接發行成本後之金額認列。

再取回本公司本身之權益工具係於權益項下認列與減除。購買、出售、發行或註銷本公司本身之權益工具不認列於損益。

3. 金融負債

(1) 後續衡量

除透過損益按公允價值衡量之金融負債外，所有金融負債係以有效利息法按攤銷後成本衡量。

透過損益按公允價值衡量之金融負債係持有供交易。持有供交易之金融負債係按公允價值衡量，其再衡量產生之利益或損失係認列於其他利益及損失。公允價值之決定方式請參閱附註二八。

(2) 金融負債之除列

除列金融負債時，其帳面金額與所支付對價（包含任何所移轉之非現金資產或承擔之負債）間之差額認列為損益。

4. 可轉換公司債

本公司發行之複合金融工具（可轉換公司債）係依據合約協議之實質與金融負債及權益工具之定義，於原始認列時將其組成部分分別分類為金融負債及權益。

原始認列時，負債組成部分之公允價值係以類似之不可轉換工具當時市場利率估算，並於執行轉換或到期日前，以有效利息法計算之攤銷後成本衡量。屬嵌入非權益衍生工具之負債組成部分則以公允價值衡量。

分類為權益之轉換權係等於該複合工具整體公允價值減除經單獨決定之負債組成部分公允價值之剩餘金額認列為權益，後續不再衡量。於該轉換權被執行時，其相關之負債組成部分

及於權益之金額將轉列股本及資本公積－發行溢價。可轉換公司債之轉換權若於到期日仍未被執行，該認列於權益之金額將轉列資本公積－發行溢價。

發行可轉換公司債之相關交易成本，係按分攤總價款之比例分攤至該工具之負債（列入負債帳面金額）及權益組成部分（列入權益）。

5. 衍生工具

本公司簽訂之衍生工具係遠期外匯合約，用以管理本公司之匯率風險。

衍生工具於簽訂衍生工具合約時，原始以公允價值認列，後續於資產負債表日按公允價值再衡量，後續衡量產生之利益或損失直接列入損益。當衍生工具之公允價值為正值時，列為金融資產；公允價值為負值時，列為金融負債。

(十一) 收入認列

本公司於客戶合約辨認履約義務後，將交易價格分攤至各履約義務，並於滿足各履約義務時認列收入。

移轉商品或勞務與收取，對價之時間間隔在 1 年以內之合約，其重大組成部分不予調整交易價格。

勞務收入來自積體電路之研究開發製作、分析預燒及測試業務。

隨本公司提供勞務，客戶同時取得並耗用履約效益，相關收入係於勞務提供時認列。合約約定客戶係於收貨完成後付款，故本公司於提供服務時係認列合約資產，待實際出貨時轉列應收帳款。

客戶忠誠計畫係於勞務銷售而給予未來購買勞務之購物金，該購物金提供重要權利，分攤至購物金之交易價格於收取時認列合約負債，並於購物金兌換或失效時轉列收入。

(十二) 租賃

本公司於合約成立日評估合約是否係屬（或包含）租賃。

1. 本公司為出租人

當租賃條款係移轉附屬於資產所有權之幾乎所有風險與報酬予承租人，則將其分類為融資租賃。所有其他租賃則分類為營業租賃。

本公司於轉租使用權資產時，係以使用權資產（而非標的資產）判斷轉租之分類。惟若主租賃係本公司適用認列豁免之短期租賃時，該轉租分類為營業租賃。

融資租賃下，租賃給付包含固定給付。租賃投資淨額係按應收租賃給付之現值衡量並表達為應收融資租賃款。融資收益係分攤至各會計期間，以反映本公司未到期之租賃投資淨額於各期間可獲得之固定報酬率。

營業租賃下，租賃給付係按直線基礎於相關租賃期間內認列為收益。

2. 本公司為承租人

除適用認列豁免之低價值標的資產租賃及短期租賃之租賃給付係按直線基礎於租賃期間內認列為費用，其他租賃皆於租賃開始日認列使用權資產及租賃負債。

使用權資產原始按成本（包含租賃負債之原始衡量金額）衡量，後續按成本減除累計折舊及累計減損損失後之金額衡量，並調整租賃負債之再衡量數。使用權資產係單獨表達於個體資產負債表。

使用權資產採直線基礎自租賃開始日起至耐用年限屆滿時或租賃期間屆滿時兩者之較早者提列折舊。

租賃負債原始按租賃給付（包含固定給付）之現值衡量。若租賃隱含利率容易確定，租賃給付使用該利率折現。若該利率並非容易確定，則使用承租人增額借款利率。

後續，租賃負債採有效利息法按攤銷後成本基礎衡量，且利息費用係於租賃期間分攤。若租賃期間用於決定租賃給付之指數或費率變動導致未來租賃給付有變動，本公司再衡量租賃負債，並相對調整使用權資產，惟若使用權資產之帳面金額已

減至零，則剩餘之再衡量金額認列於損益中。租賃負債係單獨表達於個體資產負債表。

(十三) 借款成本

直接可歸屬於取得、建造或生產符合要件之資產之借款成本，係作為該資產成本之一部分，直到該資產達到預定使用或出售狀態之幾乎所有必要活動已完成為止。

特定借款如於符合要件之資本支出發生前進行暫時投資而賺取之投資收入，係自符合資本化條件之借款成本中減除。

除上述外，所有其他借款成本係於發生當年度認列為損益。

(十四) 政府補助

政府補助僅於可合理確信本公司將遵循政府補助所附加之條件，且將可收到該項補助時，始予以認列。

與收益有關之政府補助係於其意圖補償之相關成本於本公司認列為費用之期間內，按有系統之基礎認列於其他收入。

(十五) 員工福利

1. 短期員工福利

短期員工福利相關負債係以換取員工服務而預期支付之非折現金額衡量。

2. 退職後福利

確定提撥退休計畫之退休金係於員工提供服務期間將應提撥之退休金數額認列為費用。

確定福利退休計畫之確定福利成本（含服務成本、淨利息及再衡量數）係採預計單位福利法精算。當期服務成本及淨確定福利資產淨利息於發生時認列為員工福利費用。再衡量數（含精算損益及扣除利息後之計畫資產報酬）於發生時認列於其他綜合損益並列入保留盈餘，後續期間不重分類至損益。

淨確定福利資產係確定福利退休計畫之提撥剩餘。淨確定福利資產不得超過從該計畫退還提撥金或可減少未來提撥金之現值。

(十六) 股份基礎給付協議

員工認股權係按給與日權益工具之公允價值及預期既得之最佳估計數量，於既得期間內以直線基礎認列費用，並同時調整資本公積一員工認股權。若其於給與日立即既得，係於給與日全數認列費用。

本公司於每一資產負債表日修正預期既得之員工認股權估計數量。若有修正原估計數量，其影響數係認列為損益，使累計費用反映修正之估計數，並相對調整資本公積一員工認股權。

(十七) 所得稅

所得稅費用係當年度所得稅及遞延所得稅之總和。

1. 當年度所得稅

本公司依中華民國所制定之法規決定當期所得（損失），據以計算應付（可回收）之所得稅。

依中華民國所得稅法規定計算之未分配盈餘加徵所得稅，係於股東會決議年度認列。

以前年度應付所得稅之調整，列入當年度所得稅。

2. 遞延所得稅

遞延所得稅係依帳載資產及負債帳面金額與計算課稅所得之課稅基礎二者所產生之暫時性差異計算。

遞延所得稅負債一般係就所有應課稅暫時性差異予以認列，而遞延所得稅資產則於很有可能具有課稅所得以供可減除暫時性差異所產生之所得稅抵減使用時認列。

與投資子公司及關聯企業相關之應課稅暫時性差異皆認列遞延所得稅負債，惟本公司若可控制暫時性差異迴轉之時點，且該暫時性差異很有可能於可預見之未來不會迴轉者除外。與此類投資有關之可減除暫時性差異，僅於其很有可能具有足夠課稅所得用以實現暫時性差異，且於可預見之未來預期將迴轉的範圍內，予以認列遞延所得稅資產。

遞延所得稅資產之帳面金額於每一資產負債表日予以重新檢視，並針對已不再很有可能具有足夠之課稅所得以供其回收所

有或部分資產者，調減帳面金額。原未認列為遞延所得稅資產者，亦於每一資產負債表日予以重新檢視，並在未來很有可能產生課稅所得以供其回收所有或部分資產者，調增帳面金額。

遞延所得稅資產及負債係以預期負債清償或資產實現當年度之稅率衡量，該稅率係以資產負債表日已立法或已實質性立法之稅率及稅法為基礎。遞延所得稅負債及資產之衡量係反映本公司於資產負債表日預期回收或清償其資產及負債帳面金額之方式所產生之租稅後果。

3. 當年度及遞延所得稅

當年度及遞延所得稅係認列於損益，惟與認列於其他綜合損益或直接計入權益之項目相關之當年度及遞延所得稅係分別認列於其他綜合損益或直接計入權益。

五、重大會計判斷、估計及假設不確定性之主要來源

本公司於採用會計政策時，對於不易自其他來源取得相關資訊者，管理階層必須基於歷史經驗及其他攸關之因素作出相關之判斷、估計及假設。實際結果可能與估計有所不同。

本公司將新型冠狀病毒肺炎疫情造成之經濟影響納入重大會計估計之考量，管理階層將對估計與基本假設持續檢視。若估計之修正僅影響當年度，則於修正當年度認列；若會計估計之修正同時影響當年度及未來期間，則於修正當年度及未來期間認列。

估計及假設不確定性之主要來源

(一) 金融資產之估計減損

應收帳款之估計減損係基於本公司對於違約率及預期損失率之假設。本公司考量歷史經驗及現時市場情況，以作成假設並選擇減損評估之輸入值。所採用重要假設及輸入值請參閱附註八。若未來實際現金流量少於預期，可能會產生重大減損損失。

六、現金及約當現金

	109年12月31日	108年12月31日
庫存現金及週轉金	\$ 125	\$ 146
銀行支票存款及活期存款	531,514	327,726
	<u>\$531,639</u>	<u>\$327,872</u>

銀行存款於資產負債表日之利率區間如下：

	<u>109年12月31日</u>	<u>108年12月31日</u>
銀行存款	0.001%~0.20%	0.001%~0.33%

七、透過損益按公允價值衡量之金融工具

	<u>109年12月31日</u>	<u>108年12月31日</u>
<u>金融資產—非流動</u>		
強制透過損益按公允價值衡量		
—未上市(櫃)		
基金受益憑證	<u>\$ 24,304</u>	<u>\$ 24,440</u>
<u>金融負債—流動</u>		
持有供交易		
衍生工具(未指定避險)		
—遠期外匯合約	<u>\$ 27</u>	<u>\$ 31</u>

於資產負債表日未適用避險會計且尚未到期之遠期外匯合約如下：

	<u>幣別</u>	<u>到期期間</u>	<u>合約金額(仟元)</u>
<u>109年12月31日</u>			
買入遠期外匯	新台幣兌日幣	110年1月至110年2月	TWD 1,569/ JPY 5,656
<u>108年12月31日</u>			
買入遠期外匯	新台幣兌日幣	109年2月	TWD 742/ JPY 2,560

本公司 109 及 108 年度從事遠期外匯交易之目的，主要係為規避外幣資產及負債因匯率波動所產生之風險。

八、應收票據及帳款—淨額

	<u>109年12月31日</u>	<u>108年12月31日</u>
按攤銷後成本衡量		
應收票據	\$ 3,837	\$ 1,946
應收帳款	1,008,979	818,846
減：備抵損失	(<u>12,904</u>)	(<u>7,107</u>)
	<u>\$ 999,912</u>	<u>\$ 813,685</u>

本公司對勞務銷售之平均授信期間為 30 天至 120 天，應收票據及帳款不予計息。為減輕信用風險，本公司管理階層指派專責團隊負責授信額度之決定、授信核准及其他監控程序以確保逾期應收款項之回

收已採取適當行動。此外，本公司於資產負債表日會逐一複核應收款項之可回收金額以確保無法回收之應收款項已提列適當減損損失。據此，本公司管理階層認為本公司之信用風險已顯著減少。

本公司按存續期間預期信用損失認列應收帳款之備抵損失。存續期間預期信用損失係使用準備矩陣計算，其考量客戶過去違約紀錄與現時財務狀況及產業經濟情勢。因本公司之信用損失歷史經驗顯示，不同客戶群之損失型態並無顯著差異，因此準備矩陣未進一步區分客戶群，僅以應收帳款逾期天數訂定預期信用損失率。

若有證據顯示交易對方面臨嚴重財務困難且本公司無法合理預期可回收金額，本公司直接沖銷相關應收帳款，惟仍會持續追索活動，因追索回收之金額則認列於損益。

本公司依準備矩陣衡量應收帳款之備抵損失如下：

109年12月31日

	未逾期	逾期 1~90天	逾期 91~180天	逾期 180~365天	逾期 超過365天	合計
總帳面金額	\$ 852,723	\$ 141,740	\$ 4,810	\$ 3,944	\$ 5,762	\$1,008,979
備抵損失(存續期間預期 信用損失)	(1,413)	(1,255)	(936)	(3,538)	(5,762)	(12,904)
攤銷後成本	\$ 851,310	\$ 140,485	\$ 3,874	\$ 406	\$ -	\$ 996,075

108年12月31日

	未逾期	逾期 1~90天	逾期 91~180天	逾期 180~365天	逾期 超過365天	合計
總帳面金額	\$ 698,657	\$ 114,269	\$ 1,936	\$ 537	\$ 3,447	\$ 818,846
備抵損失(存續期間預期 信用損失)	(1,779)	(1,316)	(227)	(338)	(3,447)	(7,107)
攤銷後成本	\$ 696,878	\$ 112,953	\$ 1,709	\$ 199	\$ -	\$ 811,739

應收帳款備抵損失之變動資訊如下：

	109年度	108年度
年初餘額	\$ 7,107	\$ 11,281
減：本年度提列(迴轉)減損損失	5,797	(3,693)
減：本年度實際沖銷	-	(481)
年底餘額	\$ 12,904	\$ 7,107

九、應收融資租賃款

	109年12月31日	108年12月31日
未折現之租賃給付		
第 1 年	\$ 4,392	\$ 4,392
第 2 年	4,026	4,392
第 3 年	-	4,026
	<u>8,418</u>	<u>12,810</u>
減：未賺得融資收益	(208)	(486)
應收租賃給付	<u>8,210</u>	<u>12,324</u>
租賃投資淨額（表達為應收融資租賃款）	<u>\$ 8,210</u>	<u>\$ 12,324</u>

十、採用權益法之投資

	109年12月31日	108年12月31日
投資子公司	\$ 832,640	\$ 1,383,870
投資關聯企業	<u>669,996</u>	<u>660,433</u>
	<u>\$ 1,502,636</u>	<u>\$ 2,044,303</u>

(一) 投資子公司

	109年12月31日	108年12月31日
Samoa Integrated Service Technology (Samoa IST)	\$ 299,346	\$ 1,278,353
Supreme Fortune Corp. (Supreme Corp.)	42,309	41,790
品文股份有限公司 (品文公司)	34,412	28,075
創量科技股份有限公司 (創量公司)	15,463	34,950
創驗科技股份有限公司 (創驗公司)	-	702
宜錦科技股份有限公司 (宜錦公司)	<u>441,110</u>	<u>-</u>
	<u>\$ 832,640</u>	<u>\$ 1,383,870</u>

子 公 司 名 稱	所有權權益及表決權百分比	
	109年12月31日	108年12月31日
Samoa IST	100%	100%
Supreme Corp.	100%	93%
創量公司	34%	34%
品文公司	100%	100%
創驗公司 (註 1)	-	100%
宜錦公司 (註 2)	100%	-

本公司於 109 年及 108 年 12 月 31 日對創量公司之綜合持股均為 48%，惟本公司可控制創量公司董事會之組成，故將其列為子公司。

註 1：創驗公司於 109 年 7 月 24 日清算完結。

註 2：本公司於 109 年 11 月投資設立宜錦公司，其業務性質主係製造及銷售各型積體電路（晶片）薄化及金屬沉積等，原始投資金額為 450,000 仟元。截至 109 年 12 月 31 日止，持股比例為 100%。投資子公司相關資訊請參閱附表四。

(二) 投資關聯企業

	<u>109年12月31日</u>	<u>108年12月31日</u>
具重大性之關聯企業		
德凱宜特股份有限公司 (德凱公司)	\$548,879	\$542,705
東研信超股份有限公司 (東研信超公司)	121,112	117,728
個別不重大之關聯企業		
高博思股份有限公司(高 博思公司)	<u>5</u>	<u>-</u>
	<u>\$669,996</u>	<u>\$660,433</u>

1. 具重大性之關聯企業如下：

公 司 名 稱	<u>所 持 股 權 及 表 決 權 比 例</u>	
	<u>109年12月31日</u>	<u>108年12月31日</u>
德凱公司	49%	49%
東研信超公司	13%	14%

本公司經 108 年 6 月 24 日董事會決議出售東研信超公司股票共計 1,790 仟股，每股售價 38 元，並已於 108 年 7 月完成簽約，處分損失為 2,142 仟元。出售後本公司投資於東研信超公司之持股比例雖未達 20%，惟對該公司持有一席董事席次，具有重大影響力，因是採權益法評價。東研信超公司於 109 年 11 月轉讓庫藏股予員工，致本公司持股比例由 14% 下降為 13%。

上述關聯企業之業務性質、主要營業場所及公司註冊之國家資訊，請參閱附表四「被投資公司資訊、所在地區…等相關資訊」。

以下彙總性財務資訊係以各關聯企業 IFRSs 財務報告為基礎編製，並已反映採權益法時所作之調整。

	109年12月31日	108年12月31日
<u>德凱公司</u>		
流動資產	\$280,592	\$302,203
非流動資產	752,610	698,274
流動負債	(278,740)	(364,996)
非流動負債	(92,149)	-
權益	<u>\$662,313</u>	<u>\$635,481</u>
本公司持股比例	49%	49%
本公司享有之權益	\$324,533	\$311,386
商譽	217,694	217,694
客戶關係	<u>6,652</u>	<u>13,625</u>
投資帳面金額	<u>\$548,879</u>	<u>\$542,705</u>
	109年度	108年度
營業收入	<u>\$391,668</u>	<u>\$430,796</u>
本年度淨利	\$ 22,640	\$ 51,137
其他綜合損益	<u>4,192</u>	(6,012)
綜合損益總額	<u>\$ 26,832</u>	<u>\$ 45,125</u>
	109年12月31日	108年12月31日
<u>東研信超公司</u>		
流動資產	\$232,137	\$217,550
非流動資產	701,762	678,376
流動負債	(130,331)	(185,754)
非流動負債	(240,854)	(199,449)
權益	<u>\$562,714</u>	<u>\$510,723</u>
本公司持股比例	13%	14%
本公司享有之權益	\$ 74,653	\$ 70,168
商譽	28,570	28,570
客戶關係	6,431	7,532
土地	<u>11,458</u>	<u>11,458</u>
投資帳面金額	<u>\$121,112</u>	<u>\$117,728</u>

	109年度	108年度
營業收入	<u>\$325,171</u>	<u>\$286,236</u>
本年度淨利	\$ 36,480	\$ 42,350
其他綜合損益	<u>7,690</u>	<u>(8,437)</u>
綜合損益總額	<u>\$ 44,170</u>	<u>\$ 33,913</u>

2. 個別不重大之關聯企業彙總資訊

	109年12月31日	108年12月31日
<u>高博思公司</u>		
本公司享有之份額		
本年度淨損	(\$ 200)	(\$ 26,063)
其他綜合損益	<u>-</u>	<u>-</u>
綜合損益總額	<u>(\$ 200)</u>	<u>(\$ 26,063)</u>

採用權益法之投資及本公司對其所享有之損益及其他綜合損益份額，除德凱公司及東研信超公司外，餘係按未經會計師查核之財務報告認列；惟本公司管理階層認為上述被投資公司財務報告未經會計師查核，尚不致產生重大影響。

十一、不動產、廠房及設備

	109年12月31日	108年12月31日
自用	\$ 2,856,759	\$ 3,997,272
營業租賃出租	<u>819,303</u>	<u>73,834</u>
	<u>\$ 3,676,062</u>	<u>\$ 4,071,106</u>

(一) 自用

	土	地	房屋及建築	機器設備	運輸設備	生財器具	租賃改良	其他設備	合	計
成本										
109年1月1日餘額	\$ 30,852	\$2,013,375	\$2,907,181	\$ -	\$ 25,141	\$ 340,173	\$ 282,557	\$5,599,279		
轉列為營業租賃出租之資產	-	(815,967)	-	-	-	-	(81,165)	(897,132)		
增添	-	5,725	305,575	733	2,857	252	21,690	336,832		
處分	-	-	(100,516)	-	(8,064)	(16,530)	(9,729)	(134,839)		
109年12月31日餘額	<u>\$ 30,852</u>	<u>\$1,203,133</u>	<u>\$3,112,240</u>	<u>\$ 733</u>	<u>\$ 19,934</u>	<u>\$ 323,895</u>	<u>\$ 213,353</u>	<u>\$4,904,140</u>		
累計折舊										
109年1月1日餘額	\$ -	\$ 137,075	\$1,067,390	\$ -	\$ 11,802	\$ 190,439	\$ 62,259	\$1,468,965		
轉列為營業租賃出租之資產	-	(112,475)	-	-	-	-	(18,962)	(131,437)		
折舊費用	-	51,684	471,469	-	7,136	66,058	39,395	635,742		
處分	-	-	(22,925)	-	(8,064)	(16,530)	(9,729)	(57,248)		
109年12月31日餘額	<u>\$ -</u>	<u>\$ 76,284</u>	<u>\$1,515,934</u>	<u>\$ -</u>	<u>\$ 10,874</u>	<u>\$ 239,967</u>	<u>\$ 72,963</u>	<u>\$1,916,022</u>		
累計減損										
109年1月1日餘額	\$ -	\$ -	\$ 133,042	\$ -	\$ -	\$ -	\$ -	\$ 133,042		
處分	-	-	(1,683)	-	-	-	-	(1,683)		
109年12月31日餘額	<u>\$ -</u>	<u>\$ -</u>	<u>\$ 131,359</u>	<u>\$ -</u>	<u>\$ -</u>	<u>\$ -</u>	<u>\$ -</u>	<u>\$ 131,359</u>		
109年12月31日淨額	<u>\$ 30,852</u>	<u>\$1,126,849</u>	<u>\$1,464,947</u>	<u>\$ 733</u>	<u>\$ 9,060</u>	<u>\$ 83,928</u>	<u>\$ 140,390</u>	<u>\$2,856,759</u>		

(接次頁)

(承前頁)

	土	地	房屋及建築	機器設備	運輸設備	生財器具	租賃改良	其他設備	合	計
成 本										
108年1月1日餘額	\$ 43,435	\$ 2,140,515	\$ 2,964,920	\$ -	\$ 26,066	\$ 341,988	\$ 245,439		\$ 5,762,363	
轉列為營業租賃出 租之資產	(12,583)	(132,306)	-	-	-	-	(1,734)	(146,623)		
增 添	-	12,677	351,148	-	2,733	775	40,813	408,146		
處 分	-	(7,511)	(408,887)	-	(3,658)	(2,590)	(1,961)	(424,607)		
108年12月31日餘額	\$ 30,852	\$ 2,013,375	\$ 2,907,181	\$ -	\$ 25,141	\$ 340,173	\$ 282,557	\$ 5,599,279		
累計折舊										
108年1月1日餘額	\$ -	\$ 115,412	\$ 930,720	\$ -	\$ 8,268	\$ 156,637	\$ 28,428	\$ 1,239,465		
轉列為營業租賃出 租之資產	-	(59,791)	-	-	-	-	(1,136)	(60,927)		
折舊費用	-	88,965	501,567	-	7,192	36,392	36,508	670,624		
處 分	-	(7,511)	(364,897)	-	(3,658)	(2,590)	(1,541)	(380,197)		
108年12月31日餘額	\$ -	\$ 137,075	\$ 1,067,390	\$ -	\$ 11,802	\$ 190,439	\$ 62,259	\$ 1,468,965		
累計減損										
108年1月1日餘額	\$ -	\$ -	\$ 142,167	\$ -	\$ -	\$ -	\$ -	\$ 142,167		
處 分	-	-	(9,125)	-	-	-	-	(9,125)		
108年12月31日餘額	\$ -	\$ -	\$ 133,042	\$ -	\$ -	\$ -	\$ -	\$ 133,042		
108年12月31日淨額	\$ 30,852	\$ 1,876,300	\$ 1,706,749	\$ -	\$ 13,339	\$ 149,734	\$ 220,298	\$ 3,997,272		

折舊費用係以直線基礎按下列耐用年數計提：

房屋及建築	
廠房主建物	35至50年
建築物裝修	6至20年
機器設備	3至6年
運輸設備	6年
生財器具	3至6年
租賃改良	6至15年
其他設備	3至20年

本公司設定質押之不動產、廠房及設備金額，請參閱附註三十。

(二) 營業租賃出租

	土	地	房屋及建築	其他設備	合	計
成 本						
109年1月1日餘額	\$ 12,583	\$ 132,306	\$ 1,566	\$ 146,455		
來自自用資產	-	815,967	81,165	897,132		
處 分	-	(2,870)	(1,288)	(4,158)		
109年12月31日餘額	\$ 12,583	\$ 945,403	\$ 81,443	\$ 1,039,429		
累計折舊						
109年1月1日餘額	\$ -	\$ 71,364	\$ 1,257	\$ 72,621		
來自自用資產	-	112,475	18,962	131,437		
折舊費用	-	18,504	1,722	20,226		
處 分	-	(2,870)	(1,288)	(4,158)		
109年12月31日餘額	\$ -	\$ 199,473	\$ 20,653	\$ 220,126		
109年12月31日淨額	\$ 12,583	\$ 745,930	\$ 60,790	\$ 819,303		

(接次頁)

(承前頁)

	土	地	房屋及建築	其他設備	合	計
<u>成 本</u>						
108年1月1日餘額	\$	-	\$	-	\$	-
來自自用資產		12,583		132,306		1,734
處分		-		-	(168)
108年12月31日餘額	\$	<u>12,583</u>	\$	<u>132,306</u>	\$	<u>1,566</u>
<u>累計折舊</u>						
108年1月1日餘額	\$	-	\$	-	\$	-
來自自用資產		-		59,791		1,136
折舊費用		-		11,573		289
處分		-		-	(168)
108年12月31日餘額	\$	<u>-</u>	\$	<u>71,364</u>	\$	<u>1,257</u>
108年12月31日淨額	\$	<u>12,583</u>	\$	<u>60,942</u>	\$	<u>309</u>
					\$	<u>73,834</u>

本公司以營業租賃出租土地、房屋及建築與其他設備資產，租賃期間為5~10年。

營業租賃出租自有不動產、廠房及設備之未來將收取之租賃給付總額如下：

	109年12月31日	108年12月31日
第1年	\$ 64,932	\$ 9,584
第2年	63,684	8,336
第3年	62,856	7,088
第4年	62,856	7,088
第5年	62,856	7,088
超過5年	13,584	20,672
	<u>\$330,768</u>	<u>\$ 59,856</u>

折舊費用係以直線基礎按下列耐用年數計提：

房屋及建築	
廠房主建物	15至50年
建築物裝修	1至20年
其他設備	3至20年

十二、租賃協議

(一) 使用權資產

	109年12月31日	108年12月31日
使用權資產帳面金額		
土地	\$162,485	\$167,310
建築物	135,087	131,568
運輸設備	<u>4,667</u>	<u>7,492</u>
	<u>\$302,239</u>	<u>\$306,370</u>
	109年度	108年度
使用權資產之增添	<u>\$ 42,576</u>	<u>\$ 3,117</u>
使用權資產之折舊費用		
土地	\$ 4,825	\$ 4,926
建築物	36,814	36,353
運輸設備	<u>5,027</u>	<u>4,703</u>
	<u>\$ 46,666</u>	<u>\$ 45,982</u>
使用權資產轉租收益(帳列其他收入)	<u>(\$ 4,392)</u>	<u>(\$ 4,392)</u>

(二) 租賃負債

	109年12月31日	108年12月31日
租賃負債帳面金額		
流動	<u>\$ 40,506</u>	<u>\$ 41,549</u>
非流動	<u>\$276,971</u>	<u>\$281,125</u>

租賃負債之折現率區間如下：

	109年12月31日	108年12月31日
土地	2.76%	2.76%
建築物	1.67%~2.76%	2.76%
運輸設備	4.97%~5.25%	5.25%

(三) 重要承租活動及條款

本公司承租若干土地、建築物做為廠房及辦公室使用，租賃期間為1~40年。於租賃期間屆滿時，本公司對所租賃之土地及建築物並無優惠承購權。

(四) 轉租

除已於附註十一說明外，本公司尚有下列轉租交易。

本公司以營業租賃轉租建築物之使用權，租賃期間為5年。

營業租賃轉租之未來將收取之租賃給付總額如下：

	109年12月31日	108年12月31日
第 1 年	\$ 10,870	\$ 10,870
第 2 年	9,964	9,947
第 3 年	-	8,271
	<u>\$ 20,834</u>	<u>\$ 29,088</u>

(五) 其他租賃資訊

本公司以融資租賃出租資產之協議請參閱附註九。

	109年12月31日	108年12月31日
短期租賃費用	<u>\$ 4,386</u>	<u>\$ 5,688</u>
低價值資產租賃費用	<u>\$ 443</u>	<u>\$ 473</u>
租賃之現金(流出)總額	<u>(\$ 70,199)</u>	<u>(\$ 71,688)</u>

本公司選擇對符合短期租賃及低價值資產租賃之建築物及運輸設備租賃適用認列之豁免，不對該等租賃認列相關使用權資產及租賃負債。

十三、其他無形資產

	109年度	108年度
<u>電腦軟體</u>		
成 本		
年初餘額	\$ 17,914	\$ 18,831
本年度增加	6,492	2,990
本年度處分	-	(3,907)
年底餘額	<u>24,406</u>	<u>17,914</u>
累計攤銷		
年初餘額	8,456	7,504
攤銷費用	5,910	4,859
本年度處分	-	(3,907)
年底餘額	<u>14,366</u>	<u>8,456</u>
淨 額	<u>\$ 10,040</u>	<u>\$ 9,458</u>

攤銷費用係以直線基礎按下列耐用年數計提：

電腦軟體 3 年

十四、預付款項及其他流動資產

	109年12月31日	108年12月31日
留抵稅額	\$ 25,750	\$ 64,445
用品盤存	18,784	18,412
預付貨款	8,296	2,966
預付工單用料	6,248	32,596
預付費用	5,026	9,768
其他應收款	367	44,517
應收營所稅退稅款	-	21,589
其他	868	828
	<u>\$ 65,339</u>	<u>\$195,121</u>

十五、短期借款

	109年12月31日	108年12月31日
無擔保借款		
週轉金借款	<u>\$321,707</u>	<u>\$288,221</u>

銀行週轉金借款之利率於 109 年及 108 年 12 月 31 日分別為 1.15% ~ 1.31% 及 1.34% ~ 3.43%。

十六、應付可轉換公司債

	109年12月31日	108年12月31日
國內第五次無擔保可轉換公司債	\$ -	\$ 1,480,000
應付可轉換公司債折價－第五次公司債	-	(28,466)
	-	1,451,534
減：列為一年內到期部分	-	(1,451,534)
	<u>\$ -</u>	<u>\$ -</u>

本公司於 106 年 10 月發行國內第五次無擔保可轉換公司債 1,500,000 仟元，依票面金額之 100% 發行，票面利率為 0%，發行期間 3 年。公司債持有人得於 106 年 10 月 30 日起至 109 年 10 月 30 日止依規定請求轉換為本公司之普通股股票，108 年 12 月 31 日轉換價格為 123.1 元。債券餘額至 109 年 10 月 30 日到期依債券面額一次清償。當分別符合特定條件時，本公司得享有債券贖回權。

此可轉換公司債包括負債及權益組成部分，權益組成部分於權益項下以資本公積－認股權表達。負債組成部分原始認列之有效利率為

2.33%，109 年度以有效利率計算之利息為 28,103 仟元。本公司已於 109 年 11 月 2 日按約定價格全數清償。

十七、長期借款

	<u>109年12月31日</u>	<u>108年12月31日</u>
<u>擔保借款</u>		
聯貸團聯貸—甲-1 項(一)	\$ 400,000	\$ -
銀行借款(二)	301,000	540,600
<u>無擔保借款</u>		
聯貸團聯貸—甲-2 項(一)	200,000	-
聯貸團聯貸—乙項(一)	100,000	-
信用借款(三)	<u>561,000</u>	<u>1,041,400</u>
	1,562,000	1,582,000
減：聯貸主辦費未攤銷餘額	(2,800)	-
列為 1 年內到期部分長期借款	(<u>104,667</u>)	(<u>412,000</u>)
	<u>\$ 1,454,533</u>	<u>\$ 1,170,000</u>

(一) 本公司為改善財務結構暨充實中期營運週轉所需資金，於 109 年 9 月與兆豐國際商業銀行等 6 家金融機構新簽訂額度 10 億元之 5 年期聯合授信借款。本公司於 109 年第 3 季動撥聯貸甲項，自 109 年 9 月起除分 10 期每半年平均償還 5% 本金外，並於到期日償還剩餘本金；本公司另於 109 年第 4 季動撥聯貸乙項，此借款為到期日一次償還，得循環動用至 114 年 9 月。此聯貸借款 109 年 12 月 31 日之利率均為 1.8%。上述聯合授信合約，係以本公司建築物、機器設備及銀行存款作為抵押擔保（參閱附註三十）。

本公司聯貸團借款依貸款相關合約規定：本公司之上半年度及年度合併財務報告受有負債比限制及有形資產淨值不得低於 2,800,000 仟元限制；若違反財務承諾，並於改善期間內未改善，將依未清償餘額之 0.1% 一次計付補償費。

(二) 該銀行借款係以本公司建物抵押擔保（參閱附註三十），借款到期日於 109 年及 108 年 12 月 31 日皆為 121 年 3 月前陸續還清，年利率於 109 年及 108 年 12 月 31 日分別為 0.95% 及 1.15%~1.20%。

(三) 該銀行信用借款到期日於 109 年及 108 年 12 月 31 日分別為 112 年 12 月及 113 年 3 月前陸續還清，年利率於 109 年及 108 年 12 月 31 日分別為 1.15%~1.50% 及 1.15%~1.75%。

本公司長期銀行借款依相關貸款合約規定：本公司之上半年度及年度合併財務報表均受有流動比、負債比、金融負債暨利息保障倍數等限制及有形資產淨值不得低於新台幣 2,000,000 仟元限制；若違反借款授信條件，將調升新動撥利率 0.25%。

十八、其他流動負債

	<u>109年12月31日</u>	<u>108年12月31日</u>
<u>其他應付款</u>		
應付薪資及獎金	\$166,383	\$148,045
應付員工酬勞及董監事酬勞	13,360	9,419
未休假獎金	<u>10,057</u>	<u>10,093</u>
	189,800	167,557
<u>其他流動負債</u>		
預收處分設備款	300,000	-
其他(註)	<u>127,617</u>	<u>95,732</u>
	<u>\$617,417</u>	<u>\$263,289</u>

註：主要係應付營業稅、代收款及其他等。

十九、退職後福利計畫

(一) 確定提撥計畫

本公司所適用「勞工退休金條例」之退休金制度，係屬政府管理之確定提撥退休計畫，依員工每月薪資 6% 提撥退休金至勞工保險局之個人專戶。

(二) 確定福利計畫

本公司依我國「勞動基準法」辦理之退休金制度係屬政府管理之確定福利退休計畫。員工退休金之支付，係根據服務年資及核准退休日前 6 個月平均工資計算。本公司按員工每月薪資總額 2% 提撥退休金，交由勞工退休準備金監督委員會以該委員會名義存入台灣銀行之專戶，年度終了前，若估算專戶餘額不足給付次一年度內預估達到退休條件之勞工，次年度 3 月底前將一次提撥其差額。該專戶係委託勞動部勞動基金運用局管理，本公司並無影響投資管理策略之權利。

列入個體資產負債表之確定福利計畫金額列示如下：

	109年12月31日	108年12月31日
計畫資產公允價值	\$ 52,184	\$ 51,592
確定福利義務現值	(38,534)	(36,086)
淨確定福利資產	<u>\$ 13,650</u>	<u>\$ 15,506</u>

淨確定福利資產變動如下：

	計畫資產 公允價值	確定福利 義務現值	淨確定 福利資產
108年1月1日餘額	<u>\$ 49,361</u>	(\$ 34,358)	<u>\$ 15,003</u>
利息收入(費用)	498	(342)	156
認列於損益	498	(342)	156
再衡量數			
計畫資產報酬(除 包含於淨利息之 金額外)	1,733	-	1,733
精算損失—人口統 計假設變動	-	(27)	(27)
精算損失—財務假 設變動	-	(1,170)	(1,170)
精算損失—經驗調 整	-	(189)	(189)
認列於其他綜合損益	<u>1,733</u>	(1,386)	<u>347</u>
108年12月31日餘額	<u>51,592</u>	(36,086)	<u>15,506</u>
清償(損)益	(1,492)	821	(671)
利息收入(費用)	386	(270)	116
認列於損益	(1,106)	551	(555)
再衡量數			
計畫資產報酬(除 包含於淨利息之 金額外)	1,698	-	1,698
精算損失—人口統 計假設變動	-	(370)	(370)
精算損失—財務假 設變動	-	(1,697)	(1,697)
精算損失—經驗調 整	-	(932)	(932)
認列於其他綜合損益	<u>1,698</u>	(2,999)	<u>1,301</u>
109年12月31日餘額	<u>\$ 52,184</u>	(\$ 38,534)	<u>\$ 13,650</u>

本公司因「勞動基準法」之退休金制度暴露於下列風險：

1. 投資風險：勞動部勞動基金運用局透過自行運用及委託經營方式，將勞工退休基金分別投資於國內（外）權益證券與債務證券及銀行存款等標的，惟本公司之計畫資產得分配金額係以不低於當地銀行2年定期存款利率計算而得之收益。
2. 利率風險：政府公債之利率下降將使確定福利義務現值增加，惟計畫資產之債務投資報酬亦會隨之增加，兩者對淨確定福利負債之影響具有部分抵銷之效果。
3. 薪資風險：確定福利義務現值之計算係參考計畫成員之未來薪資。因此計畫成員薪資之增加將使確定福利義務現值增加。

本公司之確定福利義務現值係由合格精算師進行精算，衡量日之重要假設如下：

	109年12月31日	108年12月31日
折現率	0.40%	0.75%
薪資預期增加率	2.00%	2.00%
離職率	0.75%	1.10%

若重大精算假設分別發生合理可能之變動，在所有其他假設維持不變之情況下，將使確定福利義務現值增加（減少）之金額如下：

	109年12月31日	108年12月31日
折現率		
增加 0.25%	(\$ 1,216)	(\$ 1,171)
減少 0.25%	\$ 1,269	\$ 1,223
增加 0.1%	(\$ 493)	\$ -
減少 0.1%	\$ 501	\$ -
薪資預期增加率		
增加 0.25%	\$ 1,246	\$ 1,205
減少 0.25%	(\$ 1,200)	(\$ 1,159)
離職率		
增加 110%	(\$ 67)	(\$ 114)
減少 90%	\$ 67	\$ 115

由於精算假設可能彼此相關，僅單一假設變動之可能性不大，故上述敏感度分析可能無法反映確定福利義務現值實際變動情形。

	109年12月31日	108年12月31日
預期1年內提撥金額	\$ -	\$ -
確定福利義務平均到期期間	12年	13年

二十、權益

(一) 普通股股本

	109年12月31日	108年12月31日
額定股數(仟股)	200,000	200,000
額定股本	\$ 2,000,000	\$ 2,000,000
已發行且已收足股款之股數 (仟股)	93,575	93,575
已發行股本	\$ 935,751	\$ 935,751

108年7月31日董事會決議現金增資發行新股30,000仟股，每股面額10元，並以每股新台幣36元溢價發行，增資後實收股本為935,751仟元。上述現金增資案業經金管會證券期貨局於108年7月23日核准申報生效，增資基準日為108年10月16日，並已於108年11月12日辦理變更登記完竣。

(二) 資本公積

	109年12月31日	108年12月31日
<u>得用以彌補虧損、發放現金或撥充股本(註1)</u>		
股票發行溢價	\$ 2,442,493	\$ 2,442,493
庫藏股票交易	12,673	12,673
<u>僅得用以彌補虧損</u>		
認列對子公司所有權權益變動數(註2)	3,290	-
採用權益法認列關聯企業股權淨值之變動數	2,465	844
股票發行溢價	46,937	46,937
庫藏股票交易	2,934	-
其他	120,073	-
<u>不得作為任何用途</u>		
認股權	-	123,007
	\$ 2,630,865	\$ 2,625,954

註 1：此類資本公積得用以彌補虧損，亦得於公司無虧損時，用以發放現金或撥充股本，惟撥充股本時每年以實收股本之一定比率為限。

註 2：此類資本公積係本公司未實際取得或處分子公司股權時，因子公司權益變動認列之權益交易影響數。

109 及 108 年度各類資本公積餘額之調節如下：

	股票發行溢價	庫藏股票交易	認 股 權	認列對子公司 所有權權益 變 動 數	採用權益法 認列關聯企業 股 權 淨 值 之 變 動 數	其 他
108 年 1 月 1 日餘額	\$ 1,692,140	\$ 12,673	\$ 123,007	\$ 318	\$ 2,774	\$ -
子公司所有權權益變動數	-	-	-	(318)	-	-
股份基礎給付交易	20,581	-	-	-	-	-
現金增資	776,709	-	-	-	-	-
權益法認列關聯企業股權淨 值之變動數	-	-	-	-	(1,930)	-
108 年 12 月 31 日餘額	2,489,430	12,673	123,007	-	844	-
採用權益法認列關聯企業及 合資股權淨值之變動數	-	-	-	3,290	1,621	-
可轉換公司債贖回	-	2,934	(2,934)	-	-	-
可轉換公司債到期清償	-	-	(120,073)	-	-	120,073
109 年 12 月 31 日餘額	\$ 2,489,430	\$ 15,607	\$ -	\$ 3,290	\$ 2,465	\$ 120,073

(三) 保留盈餘及股利政策

本公司於 109 年 6 月 12 日股東會決議通過修正公司章程，訂明公司盈餘分派或虧損撥補得於每季終了後為之，盈餘分派以現金發放者，由董事會決議辦理，並報告股東會，無須提交股東會請求承認。

依本公司修正後章程規定，分派盈餘時，應先彌補累計虧損（包含調整未分配盈餘金額），依法提撥百分之十為法定盈餘公積；但法定盈餘公積累積已達本公司實收資本總額時，不在此限。次依法令或主管機關規定提撥或迴轉特別盈餘公積。嗣餘盈餘，連同期初未分配盈餘（包含調整未分配盈餘金額），由董事會視營運需要的情形保留部分盈餘後，擬具盈餘分配議案，決議分派股東股息紅利。本公司章程規定之員工及董事酬勞分派政策，參閱附註二二之(七)員工酬勞及董事酬勞。

本公司將考量公司所處環境及成長階段，因應未來資金需求及長期財務規劃，滿足股東對於現金流入之需求。就可分配盈餘扣除前項之規定後，提撥分派股東股利，當年度股東股利分配，現金股利佔股利總額 10% 至 100%，股票股利佔股利總額之 0% 至 90%。

若當年度本公司無盈餘可分派，或雖有盈餘但盈餘數額遠低於本公司先前一年度實際分派之盈餘，或依公司財務、業務及經營面等因素之考量，得將公積全部或一部依法令或主管機關規定分派，其以現金分派者，得由董事會決議辦理，並報告股東會，無須提交股東會請求承認。

法定盈餘公積應提撥至其餘額達公司實收股本總額時為止。法定盈餘公積得用以彌補虧損。公司無虧損時，法定盈餘公積超過實收股本總額 25% 之部分除得撥充股本外，尚得以現金分配。

本公司依金管證發字第 1010012865 號函、金管證發字第 1030006415 號函及「採用國際財務報導準則 (IFRSs) 後，提列特別盈餘公積之適用疑義問答」等規定提列及迴轉特別盈餘公積。

本公司於 108 年 6 月 13 日舉行股東常會，決議通過 107 年度虧損撥補案。

本公司於 109 年 6 月 12 日舉行股東常會，決議通過 108 年度盈餘分配案如下：

	108 年度
法定盈餘公積	<u>\$ 5,937</u>
特別盈餘公積	<u>\$ 26,932</u>
現金股利	<u>\$187,150</u>
每股現金股利 (元)	\$ 2

本公司舉行董事會，分別決議 109 年度各季盈餘分配案及每股現金股利如下：

	109 年第 4 季	109 年第 3 季	109 年第 2 季
董事會決議日期	110年3月5日	109年11月11日	109年8月6日
法定盈餘公積	<u>\$ 3,132</u>	<u>\$ 8,413</u>	<u>\$ 14,451</u>
特別盈餘公積	<u>(\$ 16,607)</u>	<u>(\$ 6,647)</u>	<u>\$ 15,584</u>
現金股利	<u>\$ 56,145</u>	<u>\$ 93,575</u>	<u>\$ 140,363</u>
每股現金股利 (元)	\$ 0.6	\$ 1	\$ 1.5

上述現金股利已由董事會決議分配，其餘尚待預計於 110 年 6 月 11 日召開之股東常會決議。

(四) 特別盈餘公積

	109年度	108年度
年初餘額	\$ 63,946	\$ 63,946
提列特別盈餘公積		
其他權益項目減項提列		
數	35,869	-
年底餘額	<u>\$ 99,815</u>	<u>\$ 63,946</u>

首次採用 IFRSs 時，因國外營運機構（包括子公司）財務報表換算之兌換差額所提列之特別盈餘公積，係依本公司處分比例迴轉，待本公司喪失重大影響時，則全數迴轉。於分派盈餘時，尚應就報導期間結束日帳列其他股東權益減項淨額與首次採用 IFRSs 所提列之特別盈餘公積之差額補提列特別盈餘公積。嗣後其他股東權益減項餘額有迴轉時，得就迴轉部分分派盈餘。

(五) 其他權益項目

國外營運機構財務報表換算之兌換差額

	109年度	108年度
年初餘額	(\$ 90,878)	(\$ 70,886)
當年度產生		
換算國外營運機構財務		
報表所產生之兌換差		
額	(4,839)	(16,396)
採用權益法之子公司及		
關聯企業換算差額之		
份額	3,073	(4,935)
重分類產生		
處分採權益法之關聯企		
業份額	-	1,339
年底餘額	<u>(\$ 92,644)</u>	<u>(\$ 90,878)</u>

透過其他綜合損益按公允價值衡量之金融資產未實現評價損益

	109年度
年初餘額	\$ -
當年度產生	
未實現損益	
權益工具	499
本年度其他綜合損益	499
年底餘額	<u>\$ 499</u>

二一、收入

	109年度	108年度
客戶合約收入		
檢測服務收入	<u>\$ 2,746,049</u>	<u>\$ 2,214,860</u>

(一) 客戶合約之說明

本公司所簽訂之客戶合約係提供檢測服務履約義務，客戶係於驗收完畢後依授信期間支付合約對價，由於移轉商品與勞務時點與客戶付款時間間隔未超過一年，合約對價之重大財務組成部分不予調整。

(二) 合約餘額

	109年12月31日	108年12月31日	108年1月1日
應收帳款（附註八）	<u>\$ 996,075</u>	<u>\$ 811,739</u>	<u>\$ 769,415</u>
合約資產			
勞務服務	<u>\$ 1,150</u>	<u>\$ 1,179</u>	<u>\$ 570</u>
合約負債			
預收貨款	\$ 36,731	\$ 26,286	\$ 27,970
客戶忠誠計畫	<u>47,915</u>	<u>34,272</u>	<u>34,024</u>
	<u>\$ 84,646</u>	<u>\$ 60,558</u>	<u>\$ 61,994</u>

合約資產及合約負債之變動主要係來自滿足履約義務之時點與客戶付款時點之差異。

來自年初合約負債已滿足之履約義務於當年度認列為收入之金額如下：

	109年度	108年度
來自年初合約負債		
預收貨款	\$ 11,256	\$ 9,503
客戶忠誠計畫	<u>22,454</u>	<u>22,646</u>
	<u>\$ 33,710</u>	<u>\$ 32,149</u>

(三) 客戶合約收入之細分

	109年度	108年度
<u>主要地區市場</u>		
台 灣	\$ 2,067,458	\$ 1,713,841
美 國	489,327	329,398
中國大陸	40,270	45,957
其 他	<u>148,994</u>	<u>125,664</u>
	<u>\$ 2,746,049</u>	<u>\$ 2,214,860</u>

(四) 尚未全部完成之客戶合約

尚未全部滿足履約義務受攤之交易價格及預期認列為收入之時間如下：

	109年12月31日	108年12月31日
客戶忠誠計畫		
-109 年度履行	\$ -	\$ 34,272
-110 年度履行	<u>47,915</u>	<u>-</u>
	<u>\$ 47,915</u>	<u>\$ 34,272</u>
預收貨款		
-109 年度履行	\$ -	\$ 26,286
-110 年度履行	<u>36,731</u>	<u>-</u>
	<u>\$ 36,731</u>	<u>\$ 26,286</u>

二二、繼續營業單位淨利

(一) 利息收入

	109年度	108年度
銀行存款	\$ 2,386	\$ 399
租賃投資淨額	278	390
其他	<u>929</u>	<u>413</u>
	<u>\$ 3,593</u>	<u>\$ 1,202</u>

(二) 其他收入

	109年度	108年度
營業租賃收入	\$ 38,233	\$ 28,067
政府補助收入	416	837
其他	<u>19,267</u>	<u>8,601</u>
	<u>\$ 57,916</u>	<u>\$ 37,505</u>

(三) 其他利益及損失

	109年度	108年度
處分不動產、廠房及設備淨益 (損)	\$ 1,100	(\$ 4,156)
金融資產及金融負債利益(損 益)		
透過損益按公允價值衡 量之金融資產	458	(2,048)

(接次頁)

(承前頁)

	109年度	108年度
淨外幣兌換損失	(\$ 11,844)	(\$ 1,441)
處分子公司損失	-	(2,142)
其他	<u>325</u>	<u>(94)</u>
	<u>(\$ 9,961)</u>	<u>(\$ 9,881)</u>

(四) 財務成本

	109年度	108年度
可轉換公司債利息	\$ 28,102	\$ 42,625
銀行借款利息	23,265	33,050
租賃負債之利息	8,819	9,761
聯貸案主辦費用攤銷	200	-
押金設算息	28	21
應付商業本票利息	-	745
減：列入符合要件資產成本 之金額	<u>(3,323)</u>	<u>(5,631)</u>
	<u>\$ 57,091</u>	<u>\$ 80,571</u>

利息資本化相關資訊如下：

	109年度	108年度
利息資本化金額	<u>\$ 3,323</u>	<u>\$ 5,631</u>
利息資本化利率	1.12%~1.85%	1.63%~1.99%

(五) 折舊及攤銷

	109年度	108年度
折舊費用依功能別彙總		
營業成本	\$576,392	\$591,139
營業費用	<u>126,242</u>	<u>137,329</u>
	<u>\$702,634</u>	<u>\$728,468</u>
攤銷費用依功能別彙總		
營業成本	\$ 4,593	\$ 3,634
管理費用	<u>1,317</u>	<u>1,225</u>
	<u>\$ 5,910</u>	<u>\$ 4,859</u>

(六) 員工福利費用

	109年度	108年度
短期員工福利	\$849,631	\$769,702
退職後福利		
確定提撥計畫	28,728	27,722
確定福利計畫（附註十九）	555	(156)
股份基礎給付		
權益交割	-	20,581
員工福利費用合計	<u>\$878,914</u>	<u>\$817,849</u>
依功能別彙總		
營業成本	\$596,242	\$536,687
營業費用	<u>282,672</u>	<u>281,162</u>
	<u>\$878,914</u>	<u>\$817,849</u>

(七) 員工酬勞及董監事酬勞

本公司係以當年度扣除分派員工及董監事酬勞前之稅前利益分別以不低於3%及不高於3%提撥員工酬勞及董監事酬勞。109及108年度估列之員工酬勞及董監事酬勞於110年3月5日及109年3月25日經董事會決議如下：

估列比例

	109年度	108年度
員工酬勞	3%	10%
董監事酬勞	1%	2%

金 額

	109年度			108年度		
	現	金	票	現	金	票
員工酬勞	\$ 9,300	\$ -	-	\$ 8,000	\$ -	-
董監事酬勞	4,050	-	-	1,419	-	-

年度個體財務報告通過發布日後若金額仍有變動，則依會計估計變動處理，於次一年度調整入帳。

108年度員工酬勞及董監事酬勞之實際配發金額與108年度個體財務報告之認列金額並無差異。

本公司107年度為稅前損失，故未估列員工酬勞及董監事酬勞。

有關本公司董事會決議之員工酬勞及董監事酬勞資訊，請至台灣證券交易所「公開資訊觀測站」查詢。

二三、所得稅

(一) 認列於損益之所得稅

所得稅費用（利益）之主要組成項目如下：

	<u>109年度</u>	<u>108年度</u>
當年度所得稅		
本年度產生者	\$ 26,732	\$ -
以前年度之調整	<u>-</u>	<u>(9,171)</u>
	26,732	(9,171)
遞延所得稅		
本年度產生者	<u>433</u>	<u>888</u>
認列於損益之所得稅費用（利益）	<u>\$ 27,165</u>	<u>(\$ 8,283)</u>

會計所得與所得稅費用（利益）之調節如下：

	<u>109年度</u>	<u>108年度</u>
稅前淨利	<u>\$289,234</u>	<u>\$ 68,644</u>
稅前淨利按法定稅率計算之所得稅（20%）	\$ 57,847	\$ 13,729
稅上不可減除之費損	18,760	2,889
暫時性之差異數	1,957	(15,730)
未認列之虧損扣抵	(51,399)	-
以前年度之當年度所得稅費用於本年度之調整	<u>-</u>	<u>(9,171)</u>
認列於損益之所得稅費用（利益）	<u>\$ 27,165</u>	<u>(\$ 8,283)</u>

(二) 本期所得稅資產與負債

	<u>109年12月31日</u>	<u>108年12月31日</u>
本期所得稅資產		
應收退稅款	<u>\$ -</u>	<u>\$ 21,589</u>
本期所得稅負債		
應付所得稅	<u>\$ 26,705</u>	<u>\$ -</u>

(三) 遞延所得稅資產與負債

遞延所得稅資產及負債之變動如下：

109 年度

<u>遞延所得稅負債</u>	<u>年初餘額</u>	<u>認列於損益</u>	<u>年底餘額</u>
暫時性差異			
未實現外幣兌換損益	\$ 476	\$ 433	\$ 909

108 年度

<u>遞延所得稅資產</u>	<u>年初餘額</u>	<u>認列於損益</u>	<u>年底餘額</u>
暫時性差異			
未實現外幣兌換損益	\$ 181	(\$ 181)	\$ -
不動產、廠房及設備	231	(231)	-
	<u>\$ 412</u>	<u>(\$ 412)</u>	<u>\$ -</u>

<u>遞延所得稅負債</u>	<u>年初餘額</u>	<u>認列於損益</u>	<u>年底餘額</u>
暫時性差異			
未實現外幣兌換損益	\$ -	\$ 476	\$ 476

(四) 未於個體資產負債表中認列遞延所得稅資產之可減除暫時性差異

	<u>109年12月31日</u>	<u>108年12月31日</u>
可減除暫時性差異	<u>\$ 60,096</u>	<u>\$ 77,175</u>

(五) 所得稅核定情形

本公司之營利事業所得稅申報，截至 107 年度止之申報案件業經稅捐稽徵機關核定。

二四、每股盈餘

單位：每股元

	<u>109年度</u>	<u>108年度</u>
基本每股盈餘	<u>\$ 2.80</u>	<u>\$ 1.10</u>
稀釋每股盈餘	<u>\$ 2.79</u>	<u>\$ 1.10</u>

用以計算每股盈餘之淨利及普通股加權平均股數如下：

本年度淨利

	<u>109年度</u>	<u>108年度</u>
用以計算基本及稀釋每股盈餘之淨利	<u>\$262,069</u>	<u>\$ 76,927</u>

股 數

單位：仟股

	109年度	108年度
用以計算基本每股盈餘之普通股加權平均股數	93,575	69,825
具稀釋作用潛在普通股之影響：		
員工酬勞	<u>220</u>	<u>167</u>
用以計算稀釋每股盈餘之普通股加權平均股數	<u>93,795</u>	<u>69,992</u>

若本公司得選擇以股票或現金發放員工酬勞，則計算稀釋每股盈餘時，假設員工酬勞將採發放股票方式，並於該潛在普通股具有稀釋作用時計入加權平均流通在外股數，以計算稀釋每股盈餘。於次年度決議員工酬勞發放股數前計算稀釋每股盈餘時，亦繼續考量該等潛在普通股之稀釋作用。

二五、股份基礎給付協議

現金增資保留員工認購

宜特公司於108年7月31日董事會決議通過108年現金增資發行新股案，其中2,512仟股保留員工認購，本公司使用Black-Scholes評價模式，評價模式所採用之輸入值如下：

	108年8月26日
給與日股價	44.10元
行使價格	36.00元
預期波動率	41.00%
預期存續期間	0.08年
預期股利率	-
無風險利率	0.59%

本公司於108年度認列之酬勞成本為20,581仟元。

二六、處分投資子公司

創驗公司於109年7月清算完成後，宜特公司對創驗公司喪失控制。

處分創驗公司之說明，請參閱本公司109年度合併財務報告附註三一。

二七、資本風險管理

本公司進行資本管理以確保能夠於繼續經營之前提下，藉由將債務及權益餘額最適化，以使股東報酬極大化。本公司之整體策略並無變化。

本公司資本結構係由本公司之淨債務（即借款減除現金及約當現金）及權益（即股本、資本公積、保留盈餘及其他權益項目）組成。

本公司不須遵守其他外部資本規定。

本公司主要管理階層定期檢視本公司資本結構，其檢視內容包括考量各類資本之成本及相關風險。本公司依據主要管理階層之建議，將藉由支付股利、發行新股、買回股份及發行新債或償付舊債等方式平衡其整體資本結構。

二八、金融工具

(一) 公允價值之資訊－非公允價值衡量之金融工具

108年12月31日

帳面金額	公允價值			合計	
	第 1 等級	第 2 等級	第 3 等級		
金融負債 按攤銷後成本衡量之金融負債 －可轉換公司債	\$1,451,534	\$ -	\$1,453,182	\$ -	\$1,453,182

上述第 2 等級金融負債之公允價值衡量，係依收益法之現金流量折現分析決定。

(二) 公允價值資訊－以重複性基礎按公允價值衡量之金融工具

1. 公允價值層級

109年12月31日

	第 1 等級	第 2 等級	第 3 等級	合計
透過損益按公允價值衡量之金融資產				
權益工具投資－未上市 (權)				
－基金受益憑證	\$ -	\$ -	\$ 24,304	\$ 24,304
透過損益按公允價值衡量之金融負債				
衍生工具	\$ -	\$ 27	\$ -	\$ 27

108 年 12 月 31 日

	第 1 等 級	第 2 等 級	第 3 等 級	合 計
透過損益按公允價值衡 量之金融資產				
權益工具投資－未上市 (櫃)				
－基金受益憑證	\$ -	\$ -	\$ 24,440	\$ 24,440
透過損益按公允價值衡 量之金融負債				
衍生工具	\$ -	\$ 31	\$ -	\$ 31

109 及 108 年度無第 1 等級與第 2 等級公允價值衡量間移轉之情形。

2. 第 2 等級公允價值衡量之評價技術及輸入值

金 融 工 具 類 別	評 價 技 術 及 輸 入 值
衍生工具－遠期外匯合約	現金流量折現法：按年底之可觀察遠期匯率及合約所訂匯率估計未來現金流量，並以可反映各交易對方信用風險之折現率分別折現。

3. 金融工具以第 3 等級公允價值衡量之調節

109 年度

金 融 資 產	透 過 損 益 按 公 允 價 值 衡 量 基 金 受 益 憑 證
年初餘額	\$ 24,440
認列於損益	454
處 分	(590)
年底餘額	\$ 24,304
與期末所持有資產有關並認列於損益之當 期未實現利益或損失之變動數	\$ 454

108 年度

金 融 資 產	透 過 損 益 按 公 允 價 值 衡 量 基 金 受 益 憑 證
年初餘額	\$ 26,245
認列於損益	(1,805)
年底餘額	\$ 24,440
與期末所持有資產有關並認列於損益之當 期未實現利益或損失之變動數	(\$ 1,805)

4. 第3等級公允價值衡量之評價技術及輸入值

國內未上市(櫃)基金受益憑證係採資產法，評估標的涵蓋之個別資產及個別負債之總價值，以反映企業或業務之整體價值。重大不可觀察輸入值如下，當流動性折價減少時，該等投資公允價值將會增加。

	<u>109年12月31日</u>	<u>108年12月31日</u>
流動性折價	20%	20%

若為反映合理可能之替代假設而變動下列輸入值，在所有其他輸入值維持不變之情況下，將使權益投資公允價值增加(減少)之金額如下：

	<u>109年12月31日</u>	<u>108年12月31日</u>
流動性折價		
增加1%	(\$ 304)	(\$ 306)
減少1%	<u>\$ 304</u>	<u>\$ 306</u>

(三) 金融工具之種類

	<u>109年12月31日</u>	<u>108年12月31日</u>
<u>金融資產</u>		
透過損益按公允價值衡量		
強制透過損益按公允價值衡量	\$ 24,304	\$ 24,440
按攤銷後成本衡量之金融資產		
現金及約當現金	531,639	327,872
應收票據及帳款—淨額	999,912	813,685
應收帳款—關係人	25,815	32,399
其他應收款(帳列預付款項及其他流動資產)	367	66,106
其他應收款—關係人	71,537	303,416
存出保證金	9,120	9,206
其他金融資產—流動	4,493	-

(接次頁)

(承前頁)

	109年12月31日	108年12月31日
<u>金融負債</u>		
透過損益按公允價值衡量		
強制透過損益按公允價值衡量	\$ 27	\$ 31
按攤銷後成本衡量之金融資產		
短期借款	321,707	288,221
應付票據及帳款	193,857	189,061
應付帳款－關係人	8,901	3,875
應付設備款	73,780	83,740
應付可轉換公司債(含一年內到期)	-	1,451,534
長期借款(含一年內到期)	1,559,200	1,582,000

(四) 財務風險管理目的與政策

本公司之財務管理部門係為各業務單位提供服務，統籌協調進入國內與國際金融市場操作，藉由依照風險程度與廣度分析暴險之內部風險報告監督及管理本公司營運有關之財務風險。該等風險包括市場風險（包含匯率風險及利率風險）、信用風險及流動性風險。

本公司透過衍生金融工具規避暴險，以減輕該等風險之影響。衍生金融工具之運用受本公司董事會通過之政策所規範，其為匯率風險、利率風險、信用風險、衍生金融工具與非衍生金融工具之運用以及剩餘流動資金之投資書面原則。內部稽核人員持續地針對政策之遵循與暴險額度進行複核。本公司並未以投機目的而進行金融工具（包括衍生金融工具）之交易。

財務管理部門定期對本公司之董事會提出報告。

1. 市場風險

本公司之營運活動使本公司承擔之主要財務風險為外幣匯率變動風險（參閱下述(1)）以及利率變動風險（參閱下述(2)）。

(1) 匯率風險

本公司從事外幣計價之交易，因而使本公司產生匯率變動暴險。本公司匯率暴險之管理係於政策許可之範圍內，利用遠期外匯合約管理風險。

本公司於資產負債表日非功能性貨幣計價之貨幣性資產與貨幣性負債帳面金額以及具匯率風險暴險之衍生工具帳面金額，參閱附註三二。

敏感度分析

本公司主要受到美元、人民幣及日幣匯率波動之影響。

下表詳細說明當新台幣（功能性貨幣）對各攸關外幣之匯率增加及減少 5% 時，本公司之敏感度分析。5% 係為本公司內部向主要管理階層報告匯率風險時所使用之敏感度比率，亦代表管理階層對外幣匯率之合理可能變動範圍之評估。敏感度分析僅包括流通在外之外幣貨幣性項目，並將其年底之換算以匯率變動 5% 予以調整。下表係表示當新台幣相對於各相關貨幣貶值 / 升值 5% 時，將使稅前淨利增減之金額。

	美金之影響		日幣之影響		人民幣之影響		歐元之影響	
	109年度	108年度	109年度	108年度	109年度	108年度	109年度	108年度
損益	\$ 10,520	\$ 3,831	(\$ 105)	\$ 14,210	\$ 6	\$ 94	(\$ 7)	\$ -

管理階層認為敏感度分析無法代表匯率固有風險。

(2) 利率風險

因本公司同時以固定及浮動利率借入資金，因而產生利率暴險。本公司藉由維持一適當之固定及浮動利率組合來管理利率風險。

本公司於資產負債表日受利率暴險之金融資產及金融負債帳面金額如下：

	109年12月31日	108年12月31日
具公允價值利率風險		
— 金融資產	\$ -	\$ -
— 金融負債	339,184	1,822,429

(接次頁)

(承前頁)

	109年12月31日	108年12月31日
具現金流量利率風險		
—金融資產	\$ 536,007	\$ 327,709
—金融負債	1,859,200	1,822,000

敏感度分析

下列敏感度分析係依非衍生工具於資產負債表日之利率暴險而決定。對於浮動利率資產及負債，其分析方式係假設資產負債表日流通在外之資產及負債金額於報導期間皆流通在外。本公司內部向主要管理階層報告利率時所使用之變動率為利率增加或減少1%，此亦代表管理階層對利率之合理可能變動範圍之評估。

若利率增加／減少1%，在所有其他變數維持不變之情況下，本公司109及108年度之稅前淨利將分別減少／增加13,232仟元及14,943仟元。

2. 信用風險

信用風險係指交易對方拖欠合約義務而造成本公司財務損失之風險。截至資產負債表日，本公司可能因交易對方未履行義務之最大信用風險暴險主要係來自於個體資產負債表所認列之金融資產帳面金額。

為減輕信用風險，本公司管理階層指派專責團隊負責授信額度之決定、授信核准及其他監控程序以確保逾期應收款項之回收已採取適當行動。此外，本公司於資產負債表日會逐一複核應收款項之可回收金額以確保無法回收之應收款項已提列適當減損損失。據此，本公司管理階層認為本公司之信用風險已顯著減少。

本公司之客戶群廣大且相互無關聯，故信用風險之集中程度不高。

3. 流動性風險

本公司係透過管理及維持足夠部位之現金及約當現金以支應本公司營運並減輕現金流量波動之影響。本公司管理階層監督銀行融資額度使用狀況並確保借款合同條款之遵循。

銀行借款對本公司而言係為一項重要流動性來源。截至 109 年及 108 年 12 月 31 日止，本公司未動用之融資額度，參閱下列(2)融資額度之說明。

(1) 非衍生性金融負債之流動性及利率風險表

非衍生金融負債剩餘合約到期分析係依本公司最早可能被要求還款之日期，按金融負債未折現現金流量編製。其他非衍生金融負債到期分析係依照約定之還款日編製。

109 年 12 月 31 日

	要求即付或 短於 1 個月	1 至 3 個月	3 個月 至 1 年	1 至 5 年	5 年以上
非衍生金融負債					
無附息負債	\$ 100,673	\$ 87,203	\$ 78,155	\$ -	\$ -
租賃負債	4,305	8,584	35,492	131,079	236,959
浮動利率工具	-	50,000	351,867	1,296,333	161,000
固定利率工具	-	13,215	8,492	-	-
	<u>\$ 104,978</u>	<u>\$ 159,002</u>	<u>\$ 474,006</u>	<u>\$1,427,412</u>	<u>\$ 397,959</u>

租賃負債到期分析之進一步資訊如下：

	短於 1 年	1 ~ 5 年	5 ~ 10 年	10 ~ 15 年	15 ~ 20 年	20 年以上
租賃負債	<u>\$ 48,381</u>	<u>\$131,079</u>	<u>\$ 57,114</u>	<u>\$ 37,876</u>	<u>\$ 37,876</u>	<u>\$104,093</u>

108 年 12 月 31 日

	要求即付或 短於 1 個月	1 至 3 個月	3 個月 至 1 年	1 至 5 年	5 年以上
非衍生金融負債					
無附息負債	\$ 98,957	\$ 98,516	\$ 78,893	\$ -	\$ -
租賃負債	4,713	9,427	35,792	117,938	261,038
浮動利率工具	150,000	150,000	352,000	981,000	189,000
固定利率工具	16,079	32,142	1,451,534	-	-
	<u>\$ 269,749</u>	<u>\$ 290,085</u>	<u>\$1,918,219</u>	<u>\$1,098,938</u>	<u>\$ 450,038</u>

租賃負債到期分析之進一步資訊如下：

	短於 1 年	1 ~ 5 年	5 ~ 10 年	10 ~ 15 年	15 ~ 20 年	20 年以上
租賃負債	<u>\$ 49,932</u>	<u>\$117,938</u>	<u>\$ 73,617</u>	<u>\$ 37,876</u>	<u>\$ 37,876</u>	<u>\$111,669</u>

(2) 融資額度

	109年12月31日	108年12月31日
無擔保銀行借款額度， 定期重新檢視		
— 已動用金額	\$ 1,182,707	\$ 1,329,621
— 未動用金額	995,339	681,531
	<u>\$ 2,178,046</u>	<u>\$ 2,011,152</u>
有擔保銀行借款額度		
— 已動用金額	\$ 701,000	\$ 540,600
— 未動用金額	-	-
	<u>\$ 701,000</u>	<u>\$ 540,600</u>

二九、關係人交易

本公司與關係人間之交易如下。

(一) 關係人名稱及其關係

關 係 人 名 稱	與 本 公 司 之 關 係
創量公司	子 公 司
宜錦公司	子 公 司
Samoa IST	子 公 司
Integrated Service Technology USA Inc. (Integrated USA)	子 公 司
Seychelles IST	子 公 司
昆山矽普電子科技有限公司 (矽普公 司)	子 公 司
宜特 (昆山) 檢測技術有限公司 (宜 特昆山公司)	子 公 司
易方科技股份有限公司 (易方公司)	關聯企業
德凱宜特公司	關聯企業
德凱宜特 (昆山) 檢測有限公司 (德 凱宜特昆山公司)	關聯企業
東研信超公司	關聯企業
致嘉科技股份有限公司 (致嘉公司)	實質關係人

(二) 勞務收入

帳 列 項 目	關 係 人 類 別 / 名 稱	109年度	108年度
勞務收入	關聯企業	\$ 52,631	\$ 71,993
	子 公 司	17,295	17,755
	實質關係人	-	18
		<u>\$ 69,926</u>	<u>\$ 89,766</u>

本公司與關係人勞務收入價格係依一般交易常規訂定，並無其他相當之勞務收入價格可供比較。本公司之收款期間皆為月結、季結或專案結 30 天至 90 天。

(三) 應收關係人帳款

帳列項目	關係人類別／名稱	109年12月31日	108年12月31日
應收帳款－關係人	關聯企業		
	德凱宜特公司	\$ 11,716	\$ 17,535
	東研信超公司	2,539	2,007
	德凱宜特昆山公司	-	68
	子公司		
	Integrated USA	11,470	8,849
	創量公司	90	3,940
		<u>\$ 25,815</u>	<u>\$ 32,399</u>
其他應收款－關係人	子公司		
	創量公司	\$ 4	\$ -
	矽普公司	3,567	-
	Samoa IST	39,872	-
	宜錦公司	9,187	-
	宜特昆山公司	792	904
	關聯企業		
	德凱宜特公司	18,112	18,571
	易方公司	3	-
		<u>\$ 71,537</u>	<u>\$ 19,475</u>
其他流動資產	子公司	<u>\$ 490</u>	<u>\$ -</u>

流通在外之應收帳款－關係人款項未收取保證。109 及 108 年度應收關係人帳款並未提列備抵損失。

其他應收款－關係人係對關係人之技術服務收入、租金收入及代墊款項等。

(四) 應付關係人帳款

帳列項目	關係人類別／名稱	109年12月31日	108年12月31日
應付帳款－關係人	關聯企業		
	德凱宜特公司	\$ 4,459	\$ 3,157
	東研信超公司	1,156	337
	子公司		
	創量公司	3,286	381
		<u>\$ 8,901</u>	<u>\$ 3,875</u>

(接次頁)

(承前頁)

帳列項目	關係人類別／名稱	109年12月31日	108年12月31日
應付設備款	子公司		
	Integrated USA	\$ 6,768	\$ 11,622
其他流動負債	關聯企業	\$ -	\$ 1,664
	子公司		
	宜錦公司	300,000	-
	其他	619	619
		\$ 300,619	\$ 2,283

(五) 取得之不動產、廠房及設備

關係人類別／名稱	取得價款	
	109年度	108年度
子公司	\$ 14,771	\$ -

對關係人取得不動產係之價格及收款條件係依雙方約定方式訂之。

(六) 出租／轉租協議

營業租賃出租及轉租

本公司以營業租賃出租土地、房屋及建築與其他設備，並轉租房屋及建築之使用權予關聯企業德凱宜特公司，租賃期間為 5~10 年。租金係參考類似資產之租金水準，並依租約按季收取固定租賃給付。截至 109 年及 108 年 12 月 31 日止，未來將收取之租賃給付總額分別為 71,106 仟元及 88,944 仟元。109 及 108 年度認列之租賃收入分別為 25,326 仟元及 25,527 仟元。

本公司以營業租賃出租房屋及建築予宜錦公司，租賃期間為 5 年。截至 109 年 12 月 31 日止，未來將收取之租賃給付總額為 280,498 仟元。租金係參考類似資產之租金水準，並依租約按月收取固定租賃給付。109 年度認列之租賃收入為 8,756 仟元。

融資租賃轉租

本公司於 109 及 108 年度以融資租賃轉租原帳列使用權資產之房屋及建築予關聯企業德凱宜特公司，租賃開始日租賃投資淨額為

16,326 仟元，租賃期間為 1~5 年。截至 109 年及 108 年 12 月 31 日止，應收融資租賃款餘額分別為 8,210 仟元及 12,324 仟元。

(七) 對關係人放款

關係人類別 / 名稱	109年12月31日	108年12月31日
<u>子公司</u>		
Seychelles IST	\$ -	\$232,035
宜特昆山公司	-	51,570
	<u>\$ -</u>	<u>\$283,605</u>
<u>應收利息 (帳列其他應收款)</u>		
<u>子公司</u>	<u>\$ -</u>	<u>\$ 336</u>
<u>關係人類別 / 名稱</u>	<u>109年度</u>	<u>108年度</u>
<u>利息收入</u>		
<u>子公司</u>	<u>\$ 833</u>	<u>\$ 336</u>

本公司分別於 108 年 12 月 26 日及 108 年 12 月 12 日提供短期無擔保放款予 Seychelles IST 及宜特昆山公司，分別為人民幣 54,000 仟元及人民幣 12,000 仟元，雙方議定之年利率分別為 5.0% 及 5.255%，放款皆於 109 年 1 月清償完畢，放款額度於 109 年 12 月到期。

(八) 存入保證金

帳列項目	關係人類別 / 名稱	109年12月31日	108年12月31日
存入保證金	關聯企業	\$ 2,005	\$ 2,005
	子公司	7,638	-
		<u>\$ 9,643</u>	<u>\$ 2,005</u>

(九) 製造費用及營業費用

帳列項目	關係人類別 / 名稱	109年度	108年度
製造費用	關聯企業	\$ 17,413	\$ 12,470
	子公司	5,357	6,063
		<u>\$ 22,770</u>	<u>\$ 18,533</u>
營業費用	關聯企業	\$ 621	\$ 155
	子公司	311	-
		<u>\$ 932</u>	<u>\$ 155</u>

本公司與關係人之製造費用及營業費用金額與付款條件係依雙方協議定之。

(十) 營業外收入及支出

帳列項目	關係人類別／名稱	109年度	108年度
租賃收入	關聯企業		
	德凱宜特公司	\$ 25,326	\$ 25,527
	子公司	<u>8,756</u>	<u>-</u>
		\$ <u>34,082</u>	\$ <u>25,527</u>
其他收入	關聯企業		
	德凱宜特公司	\$ 6,972	\$ 7,829
	實質關係人	-	24
	子公司	<u>-</u>	<u>2</u>
		\$ <u>6,972</u>	\$ <u>7,855</u>
利息費用	關聯企業	\$ 21	\$ 21
	子公司	<u>7</u>	<u>-</u>
		\$ <u>28</u>	\$ <u>21</u>

本公司與關係人間之租賃契約，其有關租金之決定及收取方式係依租賃契約辦理。

本公司與關係人之其他收入金額及付款條件係依雙方協議定之。

本公司與關係人間因租賃產生之押金設算息，其利息之決定及付款方式係依契約辦理。

(十一) 主要管理階層薪酬

	109年度	108年度
短期福利	\$ 24,496	\$ 22,978
退職後福利	<u>283</u>	<u>319</u>
	\$ <u>24,779</u>	\$ <u>23,297</u>

董事及其他主要管理階層之薪酬係由薪酬委員會依照個人績效及市場趨勢決定。

三十、質抵押之資產

本公司下列資產已提供作為開立信用狀、銀行借款及融資額度之擔保品：

	109年12月31日	108年12月31日
不動產、廠房及設備	\$ 997,811	\$ 770,660
活期存款（帳列其他金融資產—流動）	<u>4,493</u>	<u>-</u>
	\$ <u>1,002,304</u>	\$ <u>770,660</u>

三一、重大或有負債及未認列之合約承諾

(一) 或有事項

108年9月昇陽國際半導體股份有限公司(昇陽公司)向法院提起本公司專利侵權訴訟，請求法院裁判本公司賠償昇陽公司所受損失，且不得繼續使用此專利製程。智慧財產法院於109年6月23日判決駁回昇陽公司專利侵權訴訟，認為昇陽半專利證號I588880號專利權，屬於通常知識之輕易組合，故不具備進步性，因此判決專利無效，且訴訟費用由原告昇陽公司負擔，惟昇陽公司仍可繼續上訴。於109年8月本公司接獲昇陽公司再次上訴之民事訴訟，本公司認為此一事項對本公司財務並無重大影響，相關營運活動均正常進行。

另昇陽公司先前指控本公司一名員工侵害昇陽公司營業秘密，業經偵查終結，本公司於110年2月24日接獲臺灣新竹地方檢察署對該名員工及身為僱用人之本公司提起公訴，惟本公司認為此一事項對本公司財務並無重大影響，相關營運活動均正常進行。

三二、具重大影響之外幣資產及負債資訊

以下資訊係按本公司功能性貨幣以外之外幣彙總表達，所揭露之匯率係指該等外幣換算至功能性貨幣之匯率。具重大影響之外幣資產及負債如下：

外幣資產	109年12月31日			108年12月31日		
	外幣	匯率	帳面金額	外幣	匯率	帳面金額
<u>貨幣性項目</u>						
美元	\$ 9,664	28.4800 (美元：新台幣)	\$ 275,220	\$ 5,753	29.9800 (美元：新台幣)	\$ 172,474
人民幣	27	4.3648 (人民幣：新台幣)	117	66,140	4.2975 (人民幣：新台幣)	284,237
日幣	6,580	0.2763 (日幣：新台幣)	1,818	80,620	0.2760 (日幣：新台幣)	22,251
歐元	223	35.0200 (歐元：新台幣)	7,810	-	-	-
			<u>\$ 284,965</u>			<u>\$ 478,962</u>
<u>採用權益法之投資</u>						
美元	11,996	28.4800 (美元：新台幣)	<u>\$ 341,655</u>	44,034	29.9800 (美元：新台幣)	<u>\$ 1,320,143</u>

(接次頁)

(承前頁)

外幣負債	109年12月31日			108年12月31日		
	外幣	匯率	帳面金額	外幣	匯率	帳面金額
<u>貨幣性項目</u>						
美元	\$ 2,276	28.4800 (美元：新台幣)	\$ 64,812	\$ 3,197	29.9800 (美元：新台幣)	\$ 95,851
日幣	14,145	0.2763 (日幣：新台幣)	3,908	73,782	0.2760 (日幣：新台幣)	20,364
歐元	227	35.0200 (歐元：新台幣)	7,945	-	-	-
人民幣	-	-	-	9	4.2975 (人民幣：新台幣)	39
			<u>\$ 76,665</u>			<u>\$ 116,254</u>
<u>非貨幣性項目</u>						
日幣	96	0.2763 (日幣：新台幣)	\$ 27	114	0.2760 (日幣：新台幣)	\$ 31

具重大影響之未實現外幣兌換損益如下：

外幣	109年度		108年度	
	匯率	淨兌換(損)益	匯率	淨兌換(損)益
美元	28.4800 (美元：新台幣)	(\$ 4,685)	29.9800 (美元：新台幣)	(\$ 1,585)
日幣	0.2763 (日幣：新台幣)	71	0.2760 (日幣：新台幣)	244
人民幣	4.3648 (人民幣：新台幣)	(8)	4.2975 (人民幣：新台幣)	(1,043)
歐元	35.0200 (美元：新台幣)	75	-	-
		<u>(\$ 4,547)</u>		<u>(\$ 2,384)</u>

三三、附註揭露事項

(一) 重大交易事項

本公司除下列事項外，並無其他應揭露事項。

1. 資金貸與他人。(附表一)
2. 為他人背書保證。(附表二)
3. 期末持有有價證券情形(不包含投資子公司及關聯企業)。(附表三)
4. 從事衍生工具交易。(附註七及二八)

(二) 轉投資事業相關資訊。(附表四)

(三) 大陸投資資訊：

1. 大陸被投資公司名稱、主要營業項目、實收資本額、投資方式、資金匯出入情形、持股比例、投資損益、期末投資帳面價值、已匯回投資損益及赴大陸地區投資限額。(附表五)

2. 與大陸被投資公司直接或間接經由第三地區所發生下列之重大交易事項，暨其價格、付款條件、未實現損益及其他有助於瞭解大陸投資對財務報表影響之有關資料：無重大交易事項。

(四) 主要股東資訊：股權比例達 5% 以上之股東名稱、持股數額及比例：無。

宜特科技股份有限公司
 資金貸與他人
 民國 109 年度

附表一

單位：新台幣及外幣仟元

編號	貸出資金之公司	貸與對象	往來科目	本期最高餘額	期末餘額	實際動支金額	利率區間	資金貸與性質	業務往來金額	有短期融通資金必要之原因	提列備抵呆帳金額	擔保品		對個別對象資金貸與限額 (註 1)	資金貸與總限額 (註 2)	備註
												名稱	價值			
0	本公司	Seychelles IST	其他應收款— 關係人	\$ 235,699 (人民幣 54,000)	\$ -	\$ -	5.000%	有短期融通資金之必要	\$ -	營業週轉	\$ -	無	\$ -	\$ 390,758	\$ 1,563,032	—
0	本公司	宜特昆山公司	其他應收款— 關係人	52,378 (人民幣 12,000)	-	-	5.255%	有短期融通資金之必要	-	營業週轉	-	無	-	390,758	1,563,032	—

註 1：對單一企業貸放之限額，以不超過貸出資金公司淨值之 10% 為限。

註 2：資金貸與他人總額以不超過貸出資金公司淨值之 40% 為限。

宜特科技股份有限公司

為他人背書保證

民國 109 年度

附表二

單位：除另予註明者外，
為新台幣仟元

編號	背書保證者公司名稱	被背書保證對象		對單一企業背書保證限額(註2)	本期最高背書保證餘額	期末背書保證餘額	實際動支金額	以財產擔保之背書保證金額	累計背書保證金額佔最近期財務報表淨值之比率(%)	背書保證最高限額(註2)	屬母公司對子公司背書保證	屬子公司對母公司背書保證	屬對大陸地區背書保證
		公司名稱	關係										
0	本公司	Seychelles IST	註1	\$ 781,516	\$ 14,240 (美金 500)	\$ 8,544 (美金 300)	\$ -	\$ -	0.22	\$ 1,563,032	是	否	否

註1：背書保證者與被背書保證對象為直接及間接對公司持有表決權之股份超過50%之關係。

註2：對單一企業背書保證責任限額，以不超過本公司最近期財務報告淨值之百分之20%為限，對外背書保證責任總額以不超過本公司最近期財務報告淨值之百分之40%為限。

宜特科技股份有限公司
 期末持有有價證券情形
 民國 109 年 12 月 31 日

附表三

單位：除另予註明者外
 ，為新台幣仟元

持有之公司	有價證券種類及名稱	與有價證券發行人之關係	帳列科目	期末				備註
				股數(仟股)	帳面金額	持股比例	公允價值	
本公司	基金 台灣工研群英基金	—	透過損益按公允價值衡量之金融資產—非流動	-	\$ 24,304	4.35%	\$ 24,304	註
品文公司	股票 方城記數位影像股份有限公司	—	透過損益按公允價值衡量之金融資產—非流動	242	405	10.53%	405	註
	碩禾電子材料股份有限公司	—	透過其他綜合損益按公允價值衡量之金融資產—非流動	111	22,603	0.17%	22,603	註

註：係按 109 年 12 月 31 日公允價值計算。

宜特科技股份有限公司
被投資公司資訊、所在地區...等相關資訊

民國 109 年度

附表四

單位：新台幣及外幣仟元

投資公司名稱	被投資公司名稱	所在地	主要營業項目	原始投資金額		期末		持有	被投資公司	本期認列之	備註
				本期	期末	去年	年底				
本公司	Samoa IST	薩摩亞	投資業務	美金 10,000	美金 36,000	4,917	100	\$ 299,346	\$ 30,171	\$ 30,171	子公司(註一)
	德凱公司	新竹市	從事商品檢測等業務	\$ 192,624	\$ 192,624	19,262	49	548,879	22,640	4,120	關聯企業(註二)
	東研信超公司	台北市	從事商品檢測等業務	113,896	113,896	3,050	13	121,112	36,480	3,999	關聯企業(註一)
	品文公司	新竹市	投資業務	142,000	137,000	1,841	100	34,412	(274)	(274)	子公司(註一)
	Supreme Fortune corp.	貝里斯	投資業務	美金 1,655	美金 1,543	1,655	100	42,309	(3,091)	(3,070)	子公司(註一)
	高博思公司	台北市	廣告製作媒體企劃行銷公關等業務	\$ 25,200	\$ 25,200	8	30	5	(297)	(200)	關聯企業(註一)
	創量公司	新竹市	從事電子產品測試等業務	227,208	227,208	18,728	34	15,463	(58,128)	(19,487)	子公司(註一)
	創驗公司	新竹市	從事電子產品測試等業務	-	1,000	-	-	-	(3)	(3)	子公司(註一)
	宜錦公司	新竹市	製造及銷售各型積體電路(晶片)薄化及金屬沉積等業務	450,000	-	45,000	100	441,110	(11,755)	(11,068)	子公司(註一)
	Samoa IST	Seychelles IST	賽席爾	投資業務	美金 6,159	美金 26,159	6,159	100	美金 8,090	美金 1,065	美金 1,065
Mauritius Ample Fortress Co., Ltd.		模里西斯	投資業務	美金 2,233	美金 2,233	2,233	100	美金 -	美金 201	美金 201	孫公司(註一)
Integrated USA		美國	積體電路之研究開發製作、分析預燒、測試業務、半導體零件及其儀器、電子零件等業務	美金 3,130	美金 3,130	3,130	100	美金 355	(美金 240)	(美金 240)	孫公司(註一)
Supreme Fortune corp.	Hot Light Co., Ltd.	塞席爾	投資業務	美金 1,655	美金 1,655	1,655	100	美金 1,486	(美金 105)	(美金 105)	孫公司(註一)
品文公司	創量公司	新竹市	從事電子產品測試業務	\$ 186,038	\$ 186,038	7,892	14	\$ 6,516	(\$ 58,128)	(\$ 8,211)	子公司(註一)
	易方公司	新竹市	資訊軟體服務業	3,700	3,700	370	26	947	65	31	孫公司(註三)
	環穎公司	新竹市	資訊軟體管理服務等業務	5,100	5,100	510	36	2,815	(4,061)	(1,700)	孫公司(註三)
Hot Light Co., Ltd.	永續公司	新竹市	電路設計服務	美金 125	美金 125	400	100	美金 179	(美金 5)	(美金 5)	孫公司(註一)

註一：係按同期間經會計師查核之財務報表計算。

註二：係按同期間經其他會計師查核之財務報表計算。

註三：係按同期間未經會計師查核之財務報表計算。

宜特科技股份有限公司
大陸投資資訊
民國 109 年度

附表五

單位：新台幣及各外幣仟元

大陸被投資公司名稱	主要營業項目	實收資本額	投資方式	本期期初自台灣匯出累積投資金額	本期匯出或收回投資金額		本期期末自台灣匯出累積投資金額	被投資公司本期(損)益	本公司直接或間接投資之持股比例	本期認列投資(損)益	期末投資帳面價值	截至本期止已匯回投資收益	備註
					匯出	收回							
宜特昆山公司	從事商品檢測等業務	\$ 105,376 (美金 3,700)	註一	\$ 429,279 (美金 15,073) (註四)	\$ -	\$ 159,488 (美金 5,600)	\$ 269,791 (美金 9,473) (註四)	\$ 8,983 (美金 304)	100%	\$ 8,983 (美金 304)	\$ 208,929 (美金 7,336)	\$ -	註二
砂普公司	電路設計服務	48,416 (美金 1,700)	註一	40,726 (美金 1,430)	2,848 (美金 100)	-	43,574 (美金 1,530)	(3,250) (美金 (110))	100%	(2,778) (美金 (94))	41,324 (美金 1,451)	-	註二

本期期末累計自台灣匯出赴大陸地區投資金額	經濟部投審會核准投資金額	依經濟部投審會規定赴大陸地區投資限額
\$ 313,365 (美金 11,003)	\$ 588,881 (美金 20,677)	\$2,344,547

註一：投資方式係透過第三地區投資設立公司再投資大陸公司。

註二：係依同期間經會計師查核之財務報表計算。

註三：本表相關數字涉及外幣者，以財務報告日之匯率換算為新台幣。

註四：其中美金 980 仟元係 Samoa IST 自有資金轉投資，不受依經濟部投審會規定赴大陸地區投資限額之限制。

§重要會計科目明細表目錄§

項	目	編 號 / 索 引
資產、負債及權益項目明細表		
現金及約當現金明細表		明細表一
應收票據及帳款明細表		明細表二
預付款項及其他流動資產明細表		附註十四
透過損益按公允價值衡量之金融資產變動明細表		明細表三
採用權益法之投資變動明細表		明細表四
不動產、廠房及設備變動明細表		附註十一
使用權資產變動及使用權資產累計折舊變動明細表		明細表五
其他無形資產變動明細表		附註十三
短期借款明細表		明細表六
應付票據及帳款明細表		明細表七
其他流動負債明細表		附註十八
應付可轉換公司債明細表		附註十六
長期借款明細表		明細表八
租賃負債明細表		明細表九
損益項目明細表		
營業收入明細表		明細表十
營業成本明細表		明細表十一
營業費用明細表		明細表十二
其他收益及費損淨額明細表		附註二二
財務成本明細表		附註二二
本年度發生之員工福利、折舊、折耗及攤銷費用功能別彙總表		明細表十三

宜特科技股份有限公司
現金及約當現金明細表
民國 109 年 12 月 31 日

明細表一

單位：除另予註明者外，
係新台幣仟元

項	目	摘	要	金	額
銀行存款					
	支票及活期存款		—		\$517,490
	外幣活期存款	係美金 334 仟元(兌換率 US\$1 : NT\$28.48);日幣 3,922 仟元(兌換率 JPY\$1 : NT\$0.2763);人民幣 23 仟元(兌換率 RMB\$1 : NT\$4.365);歐元 223 仟元(兌換率 EUR\$1 : NT\$35.02)。			18,517
	受限制存款	係帳列其他金融資產—流動		(<u>4,493</u>)
					531,514
零用金					
			—		<u>125</u>
					<u>\$531,639</u>

宜特科技股份有限公司
 應收票據及帳款明細表
 民國 109 年 12 月 31 日

明細表二

單位：新台幣仟元

客 戶 名 稱	金 額
甲 客 戶	\$ 143,789
乙 客 戶	155,766
丙 客 戶	72,478
其他 (註一)	<u>640,783</u>
	1,012,816
備抵損失	(<u>12,904</u>)
	<u>\$ 999,912</u>

註一：各戶餘額皆未超過本科目餘額之 5%。

註二：本公司超過 1 年以上之應收帳款為 5,762 仟元，已針對無法順利回收之款項提列適當備抵損失。

宜特科技股份有限公司

透過損益按公允價值衡量之金融資產－非流動變動明細表

民國 109 年 1 月 1 日至 12 月 31 日

明細表三

單位：除另予註明者外
，係新台幣仟元

被投資公司名稱	年初餘額		本年度增加		本年度減少		年底餘額		
	股數(仟股)	公允價值	股數(仟股)	金額	股數(仟股)	金額	股數(仟股)	持股比例%	公允價值
基金 台灣工研群英基金	-	\$ 24,440	-	\$ -	-	(\$ 136)	-	4.35	\$ 24,304

宜特科技股份有限公司
採用權益法之投資變動明細表
民國 109 年 1 月 1 日至 12 月 31 日

明細表四

單位：除另予註明者外，
係新台幣仟元

被投資公司名稱	年初餘額		108年12月31日餘額		本年度增加		本年度減少		對子公司及關聯企業所有權益變動	透過其他綜合損益按公允價值衡量之金融資產評價損益	採權益法認列之投資損益	國外營運機構財務報表換算之兌換差額	未實現損益調整	年底餘額		股權淨值	備註
	股數(仟股)	金額	股數(仟股)	金額	股數(仟股)	金額	股數(仟股)	金額						股數(仟股)	持股比例(%)		
Samoa IST	30,917	\$ 1,278,353	2,000	\$ 57,330	(28,000)	(\$ 1,060,659)	(\$ 417)	\$ -	\$ 30,171	(\$ 5,432)	\$ -	4,917	100	\$ 299,346	\$ 299,346	註一及三	
德凱公司	19,262	542,705	-	-	-	-	-	-	4,120	2,054	-	19,262	49	548,879	324,533	註二	
東研信超公司	3,050	117,728	-	-	-	(3,050)	1,416	-	3,999	1,019	-	3,050	13	121,112	74,653	註一及三	
品文公司	13,700	28,075	500	5,000	(12,359)	-	1,112	499	(274)	-	-	1,841	100	34,412	34,412	註一	
高博恩公司	335	-	-	-	(327)	-	205	-	(200)	-	-	8	30	5	5	註一	
Supreme Corp.	1,543	41,790	112	3,384	-	-	(388)	-	(3,070)	593	-	1,655	100	42,309	42,309	註一	
創量公司	18,728	34,950	-	-	-	-	-	-	(19,487)	-	-	18,728	34	15,463	15,463	註一	
創驗公司	100	702	-	-	(100)	(699)	-	-	(3)	-	-	-	-	-	-	註一及四	
宜錫公司	-	-	45,000	450,000	-	-	2,178	-	(11,068)	-	-	45,000	100	441,110	440,423	註一及五	
		<u>\$ 2,044,303</u>		<u>\$ 515,714</u>		<u>(\$ 1,064,408)</u>	<u>\$ 4,106</u>	<u>\$ 499</u>	<u>\$ 4,188</u>	<u>(\$ 1,266)</u>	<u>\$ -</u>			<u>\$ 1,502,636</u>	<u>\$ 1,231,144</u>		

註一：係依據被投資公司同期間經會計師查核之財務報表計算。

註二：係依據被投資公司同期間經其他會計師查核之財務報表計算。

註三：本年度減少分別係收到子公司減資退回股款 838,610 仟元、子公司盈餘匯回 222,049 仟元及關聯企業股利 3,050 仟元。

註四：創驗公司於 109 年 7 月 24 日清算完結。

註五：本公司於 109 年 11 月投資設立宜錫公司，其業務性質係製造及銷售各型積體電路（晶片）薄化及金屬沉積等，原始投資金額為 450,000 仟元。截至 109 年 12 月 31 日止，持股比例為 100%。

宜特科技股份有限公司
 使用權資產變動及使用權資產累計折舊變動明細表
 民國 109 年 1 月 1 日至 12 月 31 日

明細表五

單位：除另予註明者外
 ，係新台幣仟元

	土	地	建	築	物	運	輸	設	備	合	計
成 本											
109 年 1 月 1 日餘額	\$	172,236		\$	167,921		\$	12,195		\$	352,352
增 添		-		40,374			2,202			42,576	
減 少		-		(21,399)		(3,320)		(24,719)		(24,719)	
109 年 12 月 31 日餘額		<u>172,236</u>		<u>186,896</u>		<u>11,077</u>		<u>370,209</u>			
累計折舊											
109 年 1 月 1 日餘額		4,926		36,353		4,703		45,982			
折 舊		4,825		36,814		5,027		46,666			
減 少		-		(21,358)		(3,320)		(24,678)			
109 年 12 月 31 日餘額		<u>9,751</u>		<u>51,809</u>		<u>6,410</u>		<u>67,970</u>			
109 年 12 月 31 日淨額	\$	<u>162,485</u>		\$	<u>135,087</u>		\$	<u>4,667</u>		\$	<u>302,239</u>

宜特科技股份有限公司

短期借款明細表

民國 109 年 12 月 31 日

明細表六

單位：新台幣仟元

債 權 人	借 款 期 限	年 利 率 (%)	餘 額	融 資 額 度 (註)	抵 押 或 擔 保
臺灣新光商業銀行股份有限公司	109 年 12 月 25 日至 110 年 3 月 25 日	1.20	\$ 100,000	\$ -	無
台新國際商業銀行股份有限公司	109 年 12 月 18 日至 110 年 1 月 15 日	1.26	50,000	50,000	無
彰化銀行股份有限公司	109 年 11 月 27 日至 110 年 2 月 27 日	1.27	100,000	50,000	無
第一商業銀行股份有限公司	109 年 10 月 23 日至 110 年 1 月 21 日	1.15	50,000	40,000	無
華南銀行股份有限公司	109 年 8 月 27 日至 110 年 6 月 15 日	1.20~1.31	<u>21,707</u>	<u>73,293</u>	無
短期借款合計			<u>\$ 321,707</u>	<u>\$ 213,293</u>	

註：截至 109 年底止，本公司尚未動用之短期融資額度計約 213,293 仟元。

宜特科技股份有限公司
應付票據及帳款明細表
民國 109 年 12 月 31 日

明細表七

單位：新台幣仟元

<u>供 應 商 名 稱</u>	<u>金 額</u>
A 廠 商	\$ 36,697
B 廠 商	13,731
C 廠 商	11,941
D 廠 商	10,135
E 廠 商	9,943
其他 (註)	<u>111,410</u>
	<u>\$193,857</u>

註：各戶餘額皆未超過本科目餘額之 5%。

宜特科技股份有限公司
長期借款明細表
民國 109 年 12 月 31 日

明細表八

單位：新台幣仟元

債權人	契約期間	償還辦法	年利率(%)	借款金額	抵押或擔保	註
信用借款						
永豐商業銀行股份有限公司	106年3月24日至121年3月24日	自106年3月24日起，於授信期間內償還利息，寬限期2年，其後每季還700萬，至121年3月還清。	0.95	\$ 301,000	註一	充實營運資金
兆豐國際商業銀行股份有限公司	109年9月25日至114年9月25日	自109年9月25日起，於授信期間償還利息，本金自自動日起算屆滿6個月為一期，共分10期，攤還本金，第1至9月期每期償還5%借款本金，第10期償還55%借款本金，至114年9月還清。	1.80	400,000	註二	充實營運資金
永豐商業銀行股份有限公司	109年3月12日至110年3月31日	自109年3月12日起，於授信期間內償還利息，本金到期一次償還，至110年12月還清。	1.25	110,000	無	充實營運資金
華南商業銀行股份有限公司	109年11月20日至111年11月20日	自109年11月20日起，於授信期間內償還利息，本金到期一次償還，至111年11月還清。	1.15	100,000	註三	充實營運資金
中國信託商業銀行股份有限公司	109年11月30日至111年11月30日	自109年11月30日起，於授信期間內償還利息，本金到期一次償還，至111年11月還清。	1.17	150,000	無	充實營運資金
兆豐國際商業銀行股份有限公司	109年9月25日至114年9月25日	自109年9月25日起，於授信期間償還利息，本金自自動日起算屆滿6個月為一期，共分10期，攤還本金，第1至9月期每期償還5%借款本金，第10期償還55%借款本金，至114年9月還清。	1.80	200,000	無	充實營運資金
兆豐國際商業銀行股份有限公司	109年9月25日至114年9月25日	自109年9月25日起，於授信期間內償還利息，本金到期一次償還，至114年9月還清。	1.80	100,000	無	充實營運資金
兆豐國際商業銀行股份有限公司	109年6月28日至111年6月27日	自109年6月28日起，於授信期間內償還利息，本金到期一次償還，至111年6月還清。	1.31	51,000	無	充實營運資金
板信商業銀行股份有限公司	109年12月11日至112年12月11日	自109年12月11日起，於授信期間內償還利息，本金到期一次償還，至112年12月還清。	1.50	50,000	無	充實營運資金
臺灣銀行股份有限公司	109年6月16日至111年6月16日	自109年6月16日起，於授信期間內償還利息，本金到期一次償還，至111年6月還清。	1.27	100,000	無	充實營運資金
				1,562,000		
一年內到期部分				(104,667)		
聯貸主辦費				(2,800)		
				<u>\$ 1,454,533</u>		

註一：業已提供房屋建築物淨額 381,380 仟元作為銀行長期借款之擔保品。

註二：業已提供房屋建築物淨額 578,432 仟元及銀行存款 4,493 仟元作為銀行長期借款之擔保品。

註三：業已提供房屋建築物淨額 37,999 仟元作為銀行長期借款之副擔保品。

宜特科技股份有限公司

租賃負債明細表

民國 109 年 12 月 31 日

明細表九

單位：除另予註明者外
，係新台幣仟元

項	目	租 賃 期 間	折 現 率	金 額
土 地		自 106 年 10 月至 146 年 9 月	2.76%	\$ 166,334
建 築 物		自 96 年 3 月至 116 年 2 月	1.67%~2.76%	144,361
運 輸 設 備		自 107 年 1 月至 112 年 12 月	4.97%~5.25%	<u>6,782</u>
合 計				317,477
減：租賃負債—流動				(<u>40,506</u>)
租賃負債—非流動				<u>\$ 276,971</u>

宜特科技股份有限公司

營業收入明細表

民國 109 年 1 月 1 日至 12 月 31 日

明細表十

單位：新台幣仟元

項	目	數	量	金	額
積體電路檢測服務		註		\$ 2,751,534	
銷貨折讓				(5,485)	
				<u>\$ 2,746,049</u>	

註：因其計費方式，並非全數以數量計價，故無法合理統計出其數量。

宜特科技股份有限公司

營業成本明細表

民國 109 年 1 月 1 日至 12 月 31 日

明細表十一

單位：新台幣仟元

項	目	營 業 成 本
折舊費用		\$ 576,392
薪資費用		369,059
獎 金		133,147
雜項購置		386,696
耗 材		127,434
水 電 費		101,141
其他(註)		<u>241,108</u>
		<u>\$1,934,977</u>

註：各項目金額皆未超過本科目金額之 5%。

宜特科技股份有限公司

營業費用明細表

民國 109 年 1 月 1 日至 12 月 31 日

明細表十二

單位：新台幣仟元

項 目	推 銷 費 用	管 理 費 用	研 究 發 展 費 用
薪資費用	\$ 51,659	\$ 90,715	\$ 35,112
獎 金	16,895	26,508	11,096
測試費用	7,566	110	804
折舊費用	3,252	83,993	38,997
雜 費	3,326	28,438	118
加 工 費	532	-	7,393
其他(註)	<u>18,271</u>	<u>78,977</u>	<u>10,924</u>
	<u>\$ 101,501</u>	<u>\$ 308,741</u>	<u>\$ 104,444</u>

註：各項目金額皆未超過各科目金額之 5%。

宜特科技股份有限公司

本年度發生之員工福利、折舊及攤銷費用功能別彙總表

民國 109 年及 108 年 1 月 1 日至 12 月 31 日

明細表十三

單位：新台幣仟元

	109 年度			108 年度		
	屬於營業 成本者	屬於營業 費用者	合 計	屬於營業 成本者	屬於營業 費用者	合 計
員工福利費用						
薪資費用	\$ 369,059	\$ 177,486	\$ 546,545	\$ 359,601	\$ 166,015	\$ 525,616
勞健保費用	41,527	18,266	59,793	39,489	17,418	56,907
退休金費用	19,294	9,989	29,283	18,494	9,072	27,566
董事酬金	-	4,050	4,050	-	456	456
其他員工福利費用	<u>166,362</u>	<u>72,881</u>	<u>239,243</u>	<u>119,103</u>	<u>88,201</u>	<u>207,304</u>
	<u>\$ 596,242</u>	<u>\$ 282,672</u>	<u>\$ 878,914</u>	<u>\$ 536,687</u>	<u>\$ 281,162</u>	<u>\$ 817,849</u>
折舊費用	<u>\$ 576,392</u>	<u>\$ 126,242</u>	<u>\$ 702,634</u>	<u>\$ 591,139</u>	<u>\$ 137,329</u>	<u>\$ 728,468</u>
攤銷費用	<u>\$ 4,593</u>	<u>\$ 1,317</u>	<u>\$ 5,910</u>	<u>\$ 3,634</u>	<u>\$ 1,225</u>	<u>\$ 4,859</u>

註 1：本公司 109 年及 108 年每月平均之員工人數分別為 913 人及 891 人，其中未兼任員工之董事人數分別為 7 人及 7 人。

註 2：股票已在證券交易所上市或於證券櫃檯買賣中心上櫃買賣之公司，應增加揭露以下資訊：

(1) 本年度平均員工福利費用 966 仟元（『本年度員工福利費用合計數－董事酬金合計數』／『本年度員工人數－未兼任員工之董事人數』）。

前一年度平均員工福利費用 925 仟元（『前一年度員工福利費用合計數－董事酬金合計數』／『前一年度員工人數－未兼任員工之董事人數』）。

(2) 本年度平均員工薪資費用 603 仟元（本年度薪資費用合計數／『本年度員工人數－未兼任員工之董事人數』）。

108 年度平均員工薪資費用 595 仟元（前一年度薪資費用合計數／『前一年度員工人數－未兼任員工之董事人數』）。

(3) 平均員工薪資費用調整變動情形 1.34%（『本年度平均員工薪資費用－前一年度平均員工薪資費用』／前一年度平均員工薪資費用）。

(4) 本公司於 108 年 6 月設立審計委員會，109 年度獨立董事薪酬已併入董事酬金中揭露，108 年度監察人酬金 413 仟元。

(5) 請敘明公司薪資報酬政策（包括董事、監察人、經理人及員工）。

A. 本公司董事、薪資報酬委員、經理人之報酬依循「宜特科技董事、薪資報酬委員、經理人薪酬政策」規定，如公司有盈餘時，依公司章程規定提撥，由董事會決議，並報告股東會。

（接次頁）

(承前頁)

- B. 本公司經理人之報酬，固定薪酬依據工作年資及職務價值等薪酬架構規範，變動薪酬以績效、全球相關經理人薪酬之競爭環境及同業通常水準支給情形，並考量個人表現、公司經營績效及未來風險之關聯合理性分配，皆需經薪資報酬委員會審核後送董事會通過。
- C. 本公司薪酬架構包含固定薪資、變動獎金、盈餘分紅，固定薪資依據工作相關經驗與公司職務架構及市場水準進行核敘，變動獎金及盈餘分紅則視公司獲利狀況、部門及個人績效表現進行獎金發放，公司與員工共享營運成果。

台灣省會計師公會會員印鑑證明書

台省財證字第 **1100176** 號

會員姓名：
(1) 黃裕峰
(2) 蔡美貞

事務所名稱：勤業眾信聯合會計師事務所

事務所地址：台北市信義區松仁路 100 號 20 樓





事務所電話：27259988

事務所統一編號：94998251

會員證書字號：
(1) 台省會證字第 2350 號
(2) 台省會證字第 3970 號

委託人統一編號：89845410

印鑑證明書用途：辦理宜特科技股份有限公司 109 年度（自民國 109 年 1 月 1 日至 109 年 12 月 31 日）財務報表之查核簽證。

簽名式 (一)		存會印鑑 (一)	
簽名式 (二)		存會印鑑 (二)	

理事長：



核對人：



中華民國 110 年 月 18 日