




宜特科技(iST) 2024 Q2 Investor Conference



主講者(Speaker)：Selina

免責聲明

SAFE HARBOR NOTICE



本簡報及同時發佈之相關訊息包含財務、市場暨產品業務等預測性資訊。本公司未來實際發生的營運結果及財務狀況可能與這些預測性資訊所明示或暗示的預估有所差異，其原因可能來自於各種本公司所不能掌控的風險。這些預估及展望的訊息，反應本公司截至目前為止對於未來的看法，本公司並不負責隨時提醒或更新。

- **iST's statements of its current expectations are forward-looking statements subject to significant risks and uncertainties and actual results may differ materially from those contained in the forward-looking statements.**
- **Information as to those factors that could cause actual results to vary are available in iST's Annual Report and other documents filed with or submitted to the Taipei Exchange periodically.**
- **Except as required by law, we have no obligation to update any forward-looking statements, whether due to new information, future events, or otherwise.**

一、宜特簡介

iST : Company Profile

二、2024年H1財務結果

2024 H1 Financial Results

三、未來營運概況與展望

Future Operations Overview and Prospects

四、Q&A

一、宜特簡介

iST : Company Profile

宜特簡介

iST : Company Profile

Company Name 公司名	Integrated Service Technology(iST) 宜特科技
Founded 創立時間	1994/09/09
Listing date 掛牌時間	2004/12/28
Capitalization 資本額	新台幣約7.5億(NTD750Million)
Chairman /CEO	Danny Yu 余維斌 https://www.youtube.com/watch?v=-aJ3VEnCzdw
Employee Number 員工人數	1100+
iST Introduction Link 宜特簡介連結	https://www.youtube.com/watch?v=izEPIccAdzc

iST Milestones



1994

- 台灣新竹成立，開創 IC 電路修改 (FIB) 服務，改變了整體半導體產業既有驗證模式



2000

- 成立可靠度驗證 (RA) 實驗室

2002

- 中國上海設立營運據點，積極拓展中國市場

2005

- 中國昆山設立營運據點，持續搶進中國市場商機



1999

- 成立故障分析 (FA) 實驗室

2001

- 取得 IECQ ISO/IEC 17025 品質系統之實驗室認證

2004

- 股票上櫃，股票代號 3289

2006

- 取得 TÜV NORD 和 ISO9001 品質管理系統認證
- 成為 IPC (全球電子產業規範協會) 會員，參與產業標準的制定與開發

2018

- 成立竹科二廠，跨足晶圓後段製程領域
- 取得 TÜV NORD ISO 9001: 2015 管理系統認證



2015

- 與歐商 DEKRA 合資成立「德凱宜特」，全球化驗證事業佈局推展至歐洲市場



2011

- 榮獲中華民國優良廠商協會評選為第一品牌，肯定宜特的優良服務品質是客戶的最佳選擇

2007

- 美國、中國北京、中國深圳設立營運據點，並取得 CNAS 認可，與全球領先趨勢共同成長
- 成為 SMTA 會員，提供客戶專業及優質的 SMT 技術服務

2017

- 新竹科學園區內成立營運總部，提供客戶最即時且完整之解決方案



2014

- 成立訊號測試 (SI) 實驗室
- 取得美國 Simplay Labs 官方授權 HDMI/MHL 測試體系之實驗室

2010

- 成立材料分析 (MA) 實驗室



2019

- 榮獲經濟部評選第五屆卓越中堅企業獎，獲國家肯定經營績效具高度國際市場競爭力
- 榮獲中華精實管理協會頒發之感動賞，持續精進企業競爭力
- 取得 TÜV NORD ISO 14001: 2015 環境管理系統認證
- 取得 TÜV NORD ISO 45001: 2018 職業安全衛生管理系統認證

2020

- 與國家太空中心及產學研單位共組「台灣太空輻射環境檢測聯盟」，進軍國際太空市場
- 取得 IEC-61340-5-1:2016 靜電放電防護認證
- 取得 ISO/IEC 27001: 2013 資訊安全管理系統認證



2021

- 榮獲經濟部評選第七屆國家產業創新獎，獲國家肯定對國內產業具有影響力
- 榮獲美國 Semiconductor Review 雜誌評選為「最佳半導體封裝解決方案」全球前十大企業
- 取得 ANSI/ESD S20.20:2021 靜電放電防護認證

2022

- 取得 AEC (汽車電子協會) 會員，成為亞洲 IC 設計等半導體企業跨入車用電子的領航員
- 成立竹北實驗室
- 榮獲財政部評選電子發票績優營業人獎項



iST's Positioning

- 為客戶提供超越期待的電子產品解決方案，加速電子產品上市。
- 擔任「第三方公正實驗室」角色，協助客戶把關產品品質。

電子產品從生到死（設計到退貨），每個階段都需宜特把關



宜特的價值:為客戶創造更大的價值
IST'S Value Is Continuing To Create Value For Our Customers



1 協助客戶「加速研發」
Assisting clients in accelerating research and development

2 協助客戶「把關產品品質」
Assisting customers in ensuring product quality

3 解決客戶的痛讓客戶委案「更為輕鬆」
Resolving customer pain makes customer case assignments' easier'

iST Key Business Areas

近 30 年來宜特不斷創新與發展，目前所提供的服務可概分為四大類 - 故障分析、可靠度測試、材料分析與訊號測試。若以醫院來比喻的話，宜特就如同電子產業的醫學中心，協助客戶加速研發，並對其產品做品質的把關。

功能性測試

找出樣品功能喪失 / 故障真因

故障分析
FA

X-ray, 超音波	+ 非接觸檢驗中心
切片、電性、物性	+ 深度檢驗中心
FIB 電路修改	+ 高精度手術室

品質保證

測試樣品可維持的壽命時間
及是否通過終端客戶要求

可靠度驗證
RA

+ 健康檢查中心

+ DNA 血液解析中心

材料分析
MA

新技術製程開發

微觀尺寸的材料成份、特性與結構

+ 腦波分析實驗室

訊號測試
SI

相容性測試

不同裝置產品是否互通



 INTEGRATED SERVICE TECHNOLOGY 宜特科技
電子產業的醫學中心

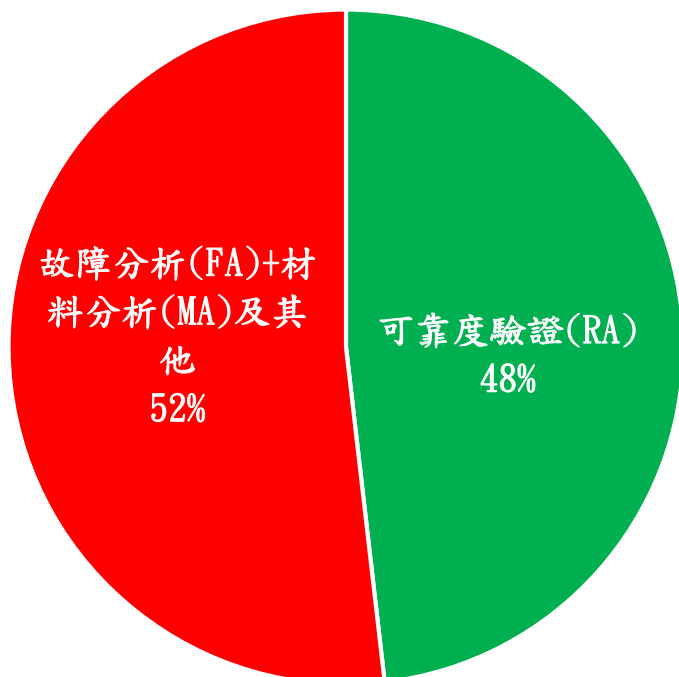
二、2024年H1財務結果

2024 H1 Financial Results

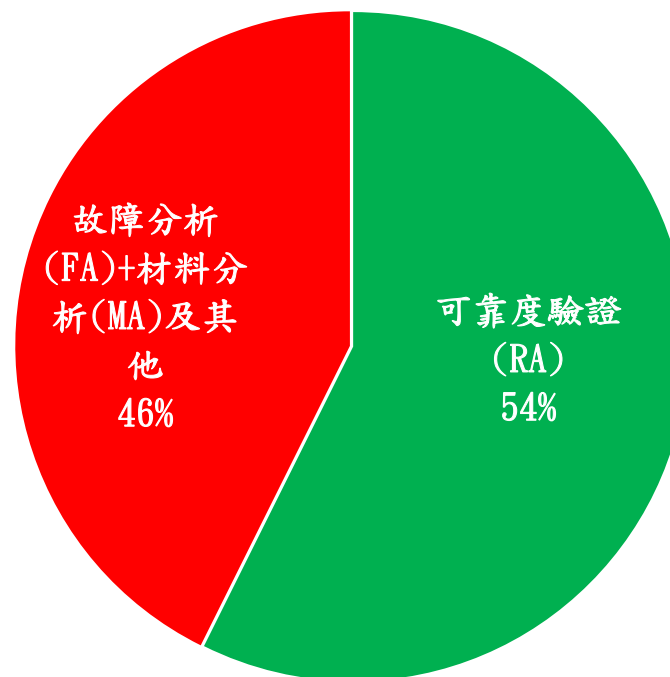
營收比重 Revenue Breakdown by Labs

2023Q1 – 2024 Q2

2023Q1-Q4



2024H1



綜合損益表摘要(季度Quartly)

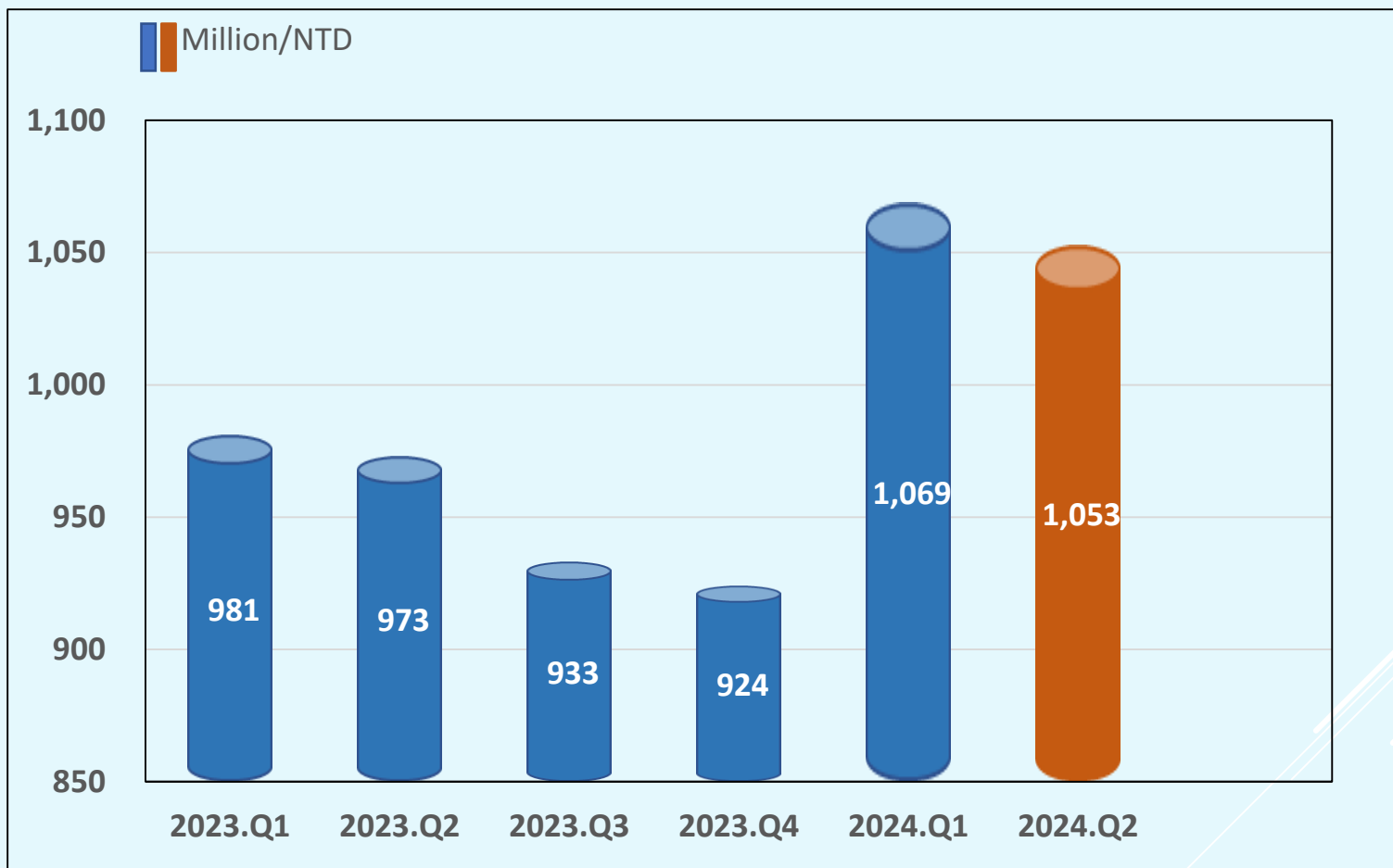
Statement of Comprehensive Income Summary



in NT\$ Million unless otherwise noted

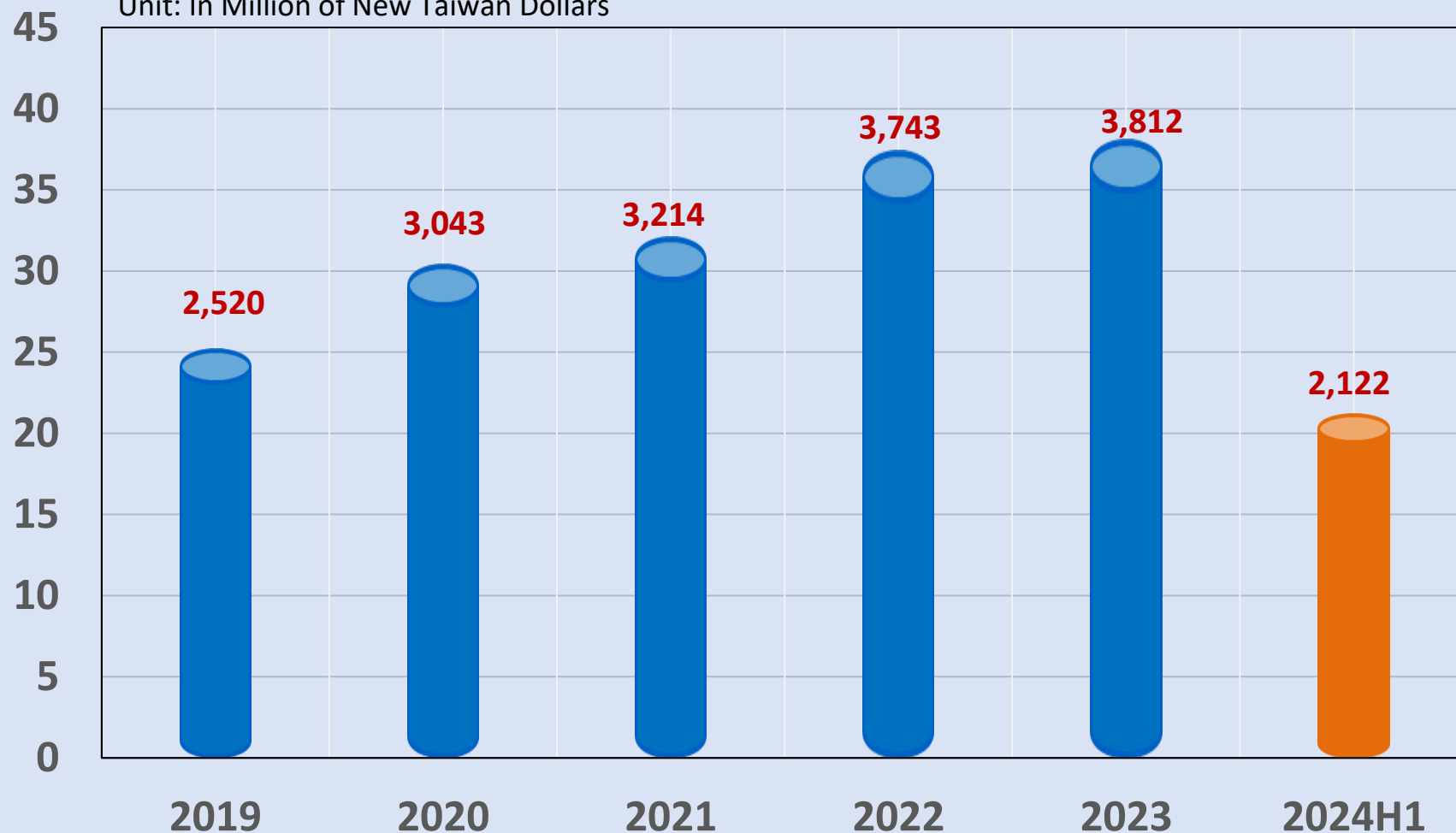
	2024Q2		2024Q1		QoQ		2023Q2		YoY	
	amt	g%	amt	g%	amt	g%	amt	g%	amt	g%
銷貨淨額 Net Sales	1,053	100%	1,069	100%	-16	-1%	973	100%	80	8%
營業成本 Operating Cost	760	72%	787	74%	-27	-3%	697	71%	63	9%
營業毛利 Gross Margin	293	28%	282	26%	11	4%	276	29%	17	6%
營業費用 Operating Expenses	214	20%	188	17%	26	14%	172	18%	42	24%
營業淨利 Operating Margin	79	8%	94	9%	-15	-16%	104	11%	-25	-24%
營業外收(支) Non-Operating Items	118	11%	9	1%	109	1,211%	18	2%	100	556%
本期淨利(歸屬於母公司本期淨利(損)) Net Profit Margin :	172	16%	133	12%	39	29%	151	15%	21	14%
基本每股盈餘(新台幣元) EPS(NT Dollar)	2.33		1.80		0.53	29%	2.02		0.31	15%

財務趨勢-營業收入 Operating Revenue

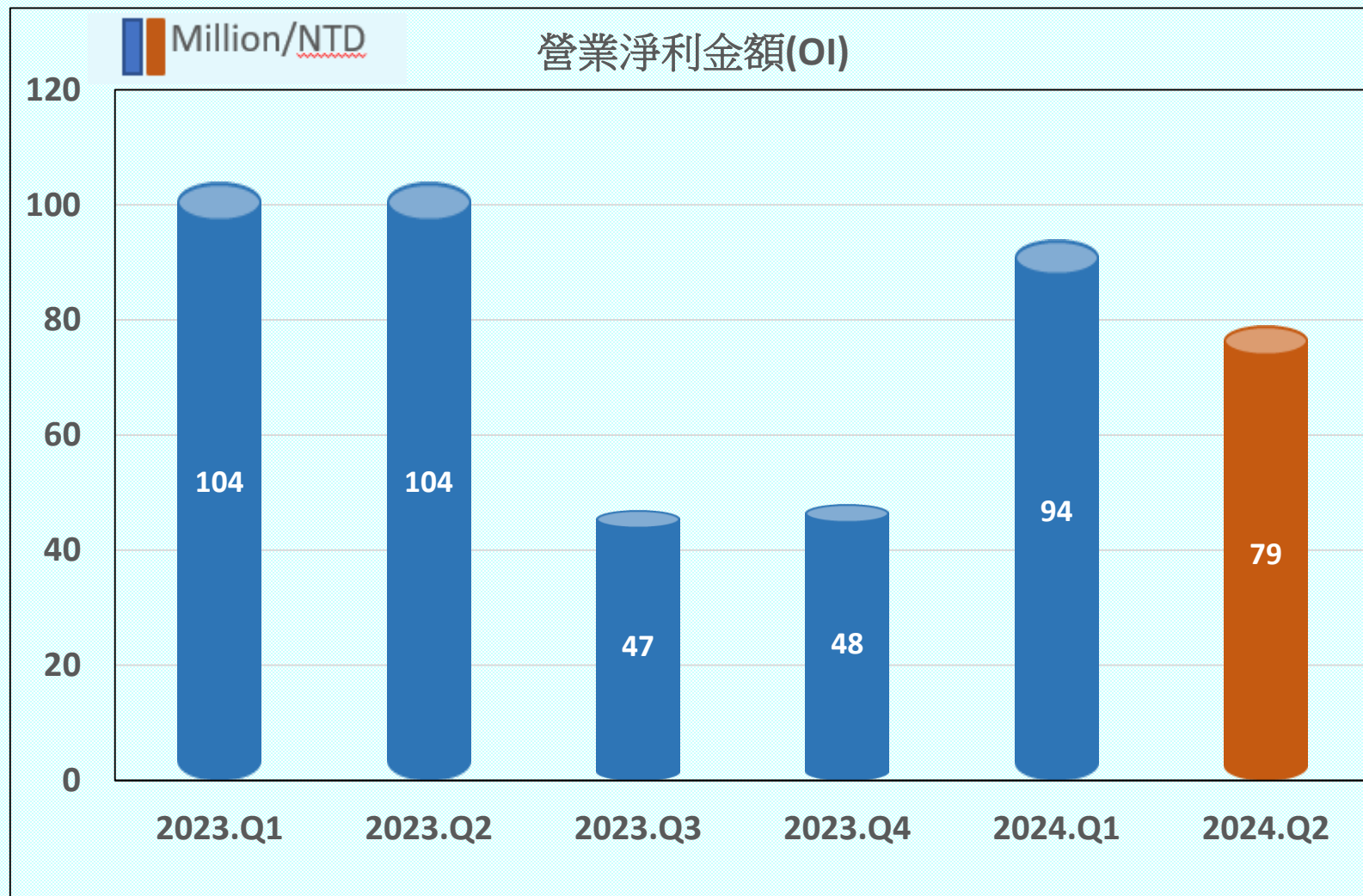


iST Annual Operating Revenue

Unit: In Million of New Taiwan Dollars

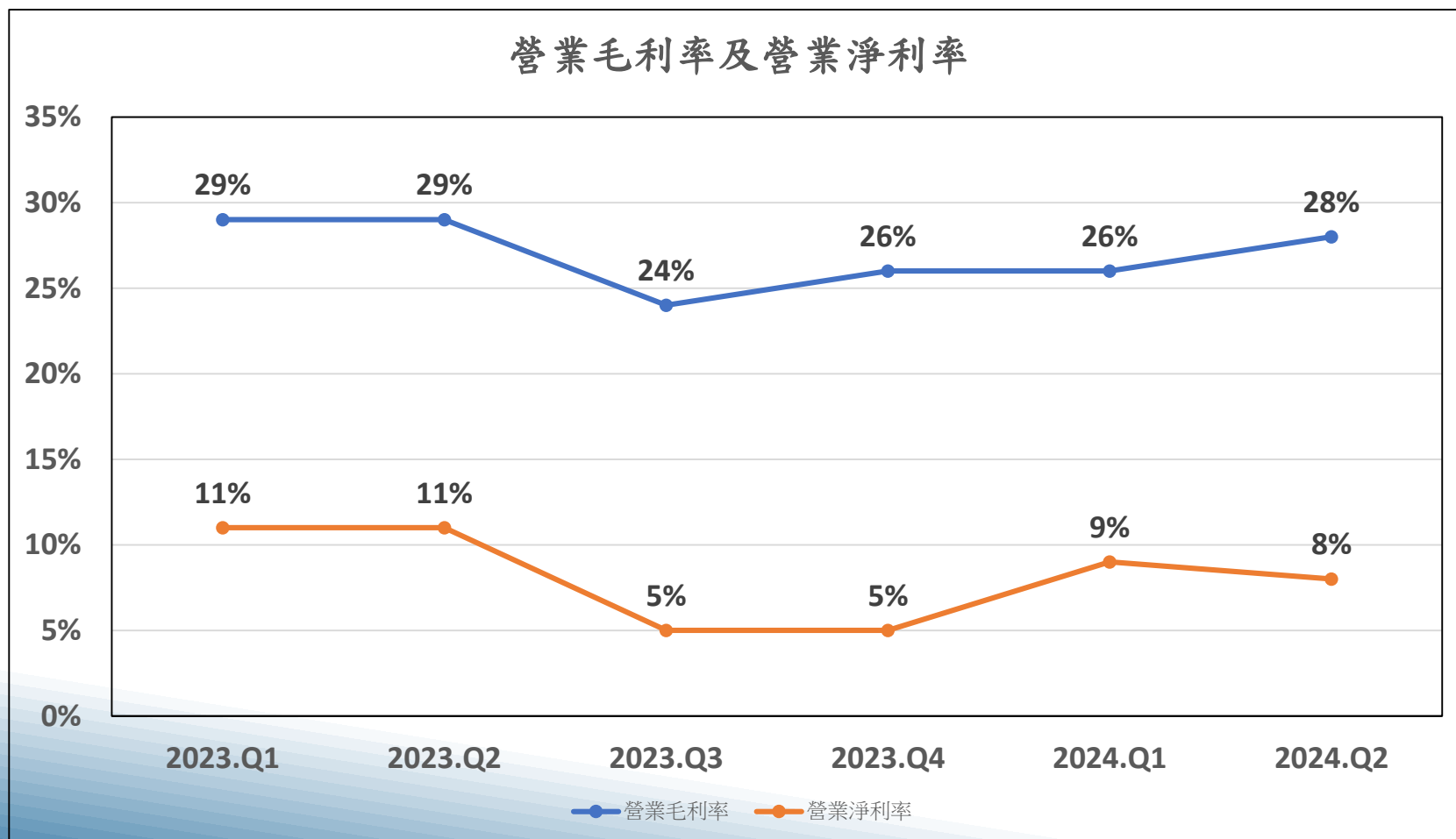


財務趨勢-營業淨利 Operating Margin



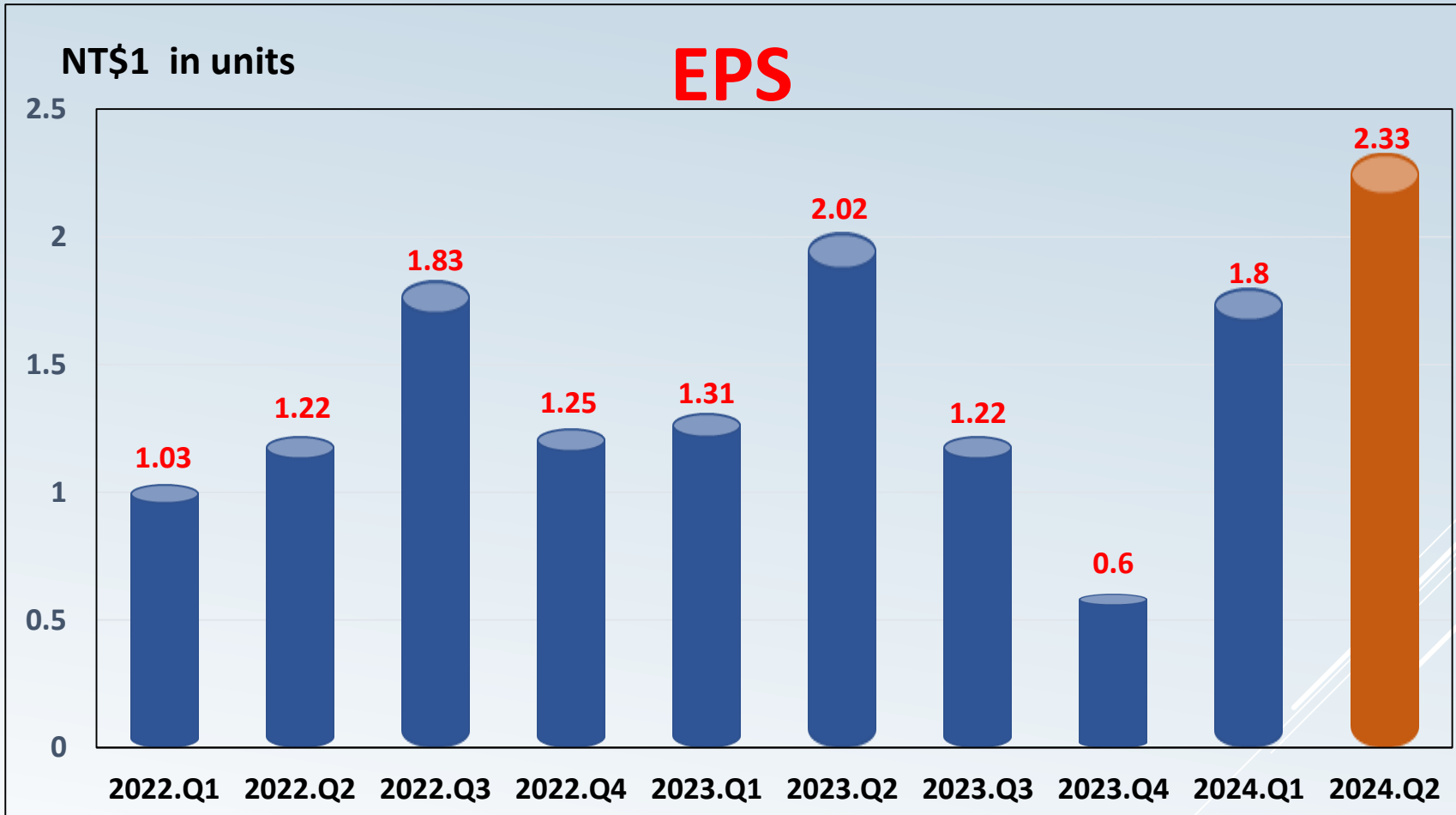
財務趨勢-營業毛利率&營業淨利率

Gross Margin & Operating Margin



iST 's EPS

2022Q1 – 2024 Q2



資產負債表重要科目摘要

Summary Of Key Accounts Balance Sheet



單位：新台幣百萬元
Unit: NT\$ 1 Million

	2024.6.30		2024.3.31		QoQ		2023.6.30		YoY	
	amt	g%	amt	g%	amt	g%	amt	g%	amt	g%
現金及約當現金 Cash and Equivalents	752	10%	714	9%	38	5%	774	10%	-22	-3%
應收帳款 Notes and Accounts Receivable, Net	1,625	21%	1,504	20%	121	8%	1,566	21%	59	4%
採用權益法之投資 Investments Accounted for Using Equity Method	729	9%	840	11%	- 111	-13%	813	11%	-84	-10%
不動產、廠房及設備 Class Of Property, Plant And Equipment	3,951	50%	3,858	51%	93	2%	3,867	51%	84	2%
資產總計Total Assets	7,908	100%	7,577	100%	331	4%	7,599	100%	309	4%
短期借款Current Borrowings	733	9%	836	11%	- 103	-12%	669	9%	64	10%
長期借款Non-current portion of non-current borrowings	1,822	23%	1,636	22%	186	11%	1,725	23%	97	6%
負債總計Total Liabilities	4,390	56%	4,159	55%	231	6%	4,101	54%	289	7%
權益總計Total Equity	3,518	44%	3,418	45%	100	3%	3,498	46%	20	1%

財務指標 Financial Benchmark



	2024.6.30	2024.03.31	QoQ	2023.6.30	YoY
應收帳款週轉天數 Days Sales Outstanding(DSO)	135	129	6	137	(2)
應付帳款週轉天數 Days Payable Outstanding(DPO)	26	27	(1)	33	(7)
流動比率 Current Ratio	112%	108%	0.042	119%	-7%

轉投資公司未來發展遠景 Significant Subsidiary Prospects For Future Development

旗下子公司宜錦科技股份有限公司(以下簡稱宜錦科技)與創量科技股份有限公司(以下簡稱創量科技)於2023年12月8日經雙方股東臨時會決議通過合併經營，創量科技為消滅公司，宜錦科技為存續公司，說明如下：

- 1、合併基準日：2024年3月31日
- 2、換股比例：宜錦科技比創量科技為1:3.7921
- 3、合併後股本：合併後宜錦科技之實收資本總額將增加至新台幣459,822,530元
- 4、合併綜效：考慮當前宜錦科技及創量科技營運狀況、經營環境及股份轉換後未來雙方公司在整合資源優化下，將可提升整體營運效率及強化競爭力。

重要子公司財務績效

Significant Subsidiary Financial Performance

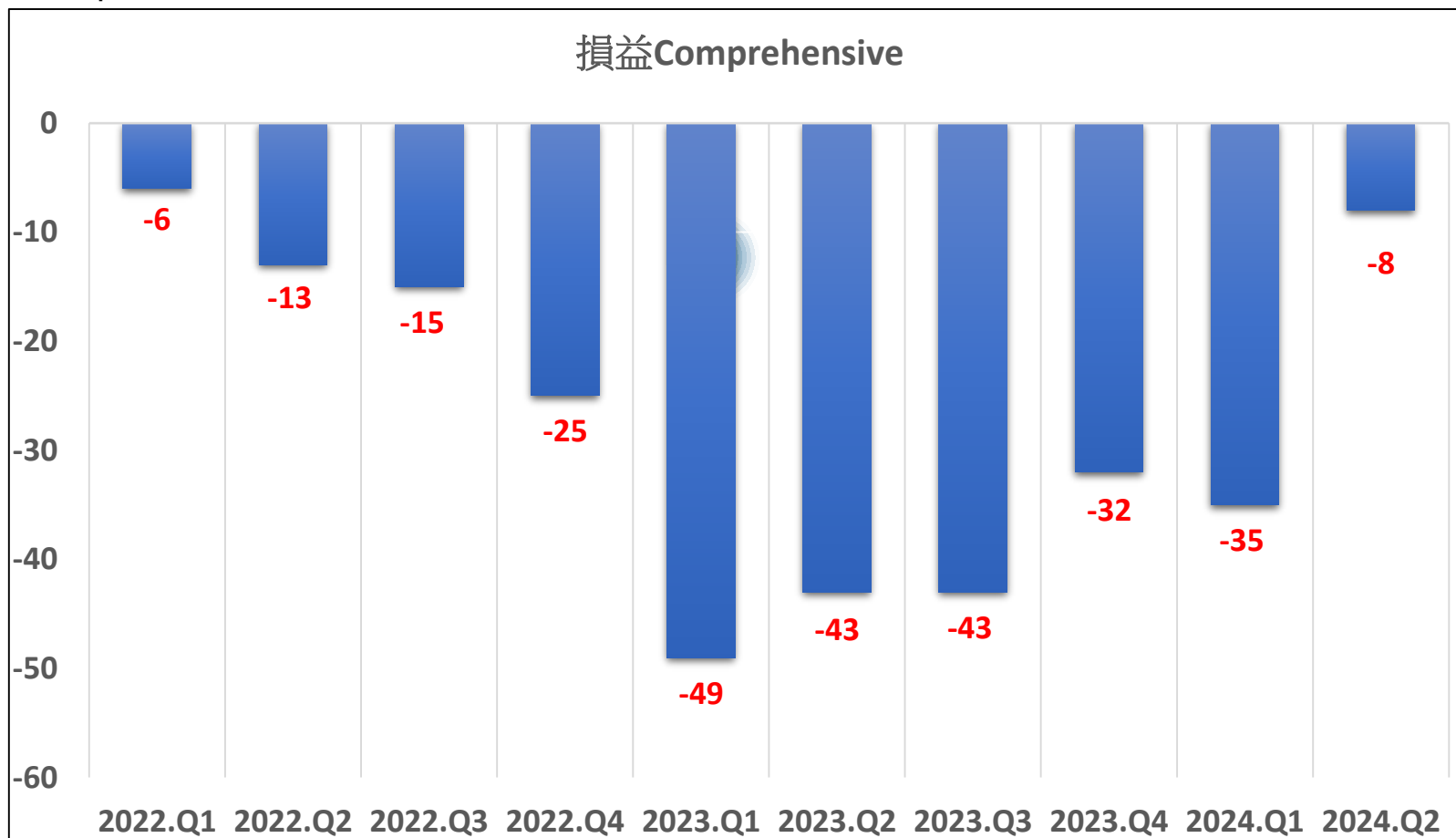
產品別 Product Categories	公司別 Company Category	2024Q2				2024Q1				2023Q2			
		2024/6/30 綜合持股比 (註)	營收 (百萬)	淨利 (百萬)	認列 損益	2024/3/30 綜合持股比 (註)	營收 (百萬)	淨利 (百萬)	認列 損益	2023/6/30 綜合持股比	營收 (百萬)	淨利 (百萬)	認列 損益
電子產品測 試業務	創量 (IKS)	0%	0	0	0	61%	27	-19	-11	51%	27	-27	-13
製造及銷售 各型積體電 路(晶片)薄 化及金屬沉 積等業務	宜錦 (PPT)	77%	108	-10	-8	81%	53	-31	-24	81%	37	-38	-30

(註):創量與宜錦公司進行吸收合併，創量為消滅公司，合併基準日為2024/3/31，
本公司持有宜錦公司總計77%

宜特(Ist)認列宜錦(PPT)/創量(ITS)損益分析 Recognized Comprehensive Analysis 2022Q1-2024Q2



Unit: NT\$ 1 Million



三、未來營運概況及展望

Future Operations Overview and Prospects

1、聚焦半導體產業

Focusing on the semiconductor industry

2、提升毛利率

Increasing gross profit margin

3、聚焦turn-key Solution 驗證服務

Focusing on turnkey solution verification services

四、Q & A



Vibration Testing Acoustic Testing Shock Testing EMC Thermal Vacuum Cycling Test Radiation Testing

Taiwan Space Agency Plans LEO Satellite Supply Chain!

What Tests Must COTS Electronics Pass?