




# 宜特科技(iST)

## 2024 Q2

### Investor Conference



# 免責聲明

## SAFE HARBOR NOTICE



本簡報及同時發佈之相關訊息包含財務、市場暨產品業務等預測性資訊。本公司未來實際發生的營運結果及財務狀況可能與這些預測性資訊所明示或暗示的預估有所差異，其原因可能來自於各種本公司所不能掌控的風險。這些預估及展望的訊息，反應本公司截至目前為止對於未來的看法，本公司並不負責隨時提醒或更新。

- **iST's statements of its current expectations are forward-looking statements subject to significant risks and uncertainties and actual results may differ materially from those contained in the forward-looking statements.**
- **Information as to those factors that could cause actual results to vary can be found in iST's Annual Report and such other documents as iST may file with, or submit to, the Taipei Exchange from time on time.**
- **Except as required by law, we undertake no obligation to update any forward-looking statement, whether as a result of new information, future events, or otherwise.**

# 一、宜特簡介

iST : Company Profile

# 二、2024年H1財務結果

2024 H1 Financial Results

# 三、未來營運概況與展望

Future Operations Overview and Prospects

# 四、Q&A

# 一、宜特簡介

## iST : Company Profile

# 宜特簡介

## iST : Company Profile



Company Name 公司名	Integrated Service Technology(iST) 宜特科技
Founded 創立時間	1994/09/09
Listing date 掛牌時間	2004/12/28
Capitalization 資本額	新台幣約7.5億(NTD750Million)
Chairman /CEO	Danny Yu 余維斌 <a href="https://www.youtube.com/watch?v=-aJ3VEnCzdw">https://www.youtube.com/watch?v=-aJ3VEnCzdw</a>
Employee Number 員工人數	1100+
iST Introduction Link 宜特簡介連結	<a href="https://www.youtube.com/watch?v=izEP1ccAdzc">https://www.youtube.com/watch?v=izEP1ccAdzc</a>





# 宜特定位

- 為客戶提供超越期待的電子產品解決方案，加速電子產品上市。
- 擔任「第三方公正實驗室」角色，協助客戶把關產品品質。

電子產品從生到死（設計到退貨），每個階段都需宜特把關



# 宜特的價值:為客戶創造更大的價值



## 1 協助客戶「加速研發」

Assisting clients in accelerating research and development

## 2 協助客戶「把關產品品質」

Assisting customers in ensuring product quality

## 3 解決客戶的痛讓客戶委案「更為輕鬆」

Resolving customer pain makes customer case assignments' easier'



# 宜特驗證服務內容

近 30 年來宜特不斷創新與發展，目前所提供的服務可概分為四大類 - 故障分析、可靠度測試、材料分析與訊號測試。若以醫院來比喻的話，宜特就如同電子產業的醫學中心，協助客戶加速研發，並對其產品做品質的把關。

## 功能性測試

找出樣品功能喪失 / 故障真因

故障分析  
FA

X-ray, 超音波	+ 非接觸檢驗中心
切片、電性、物性	+ 深度檢驗中心
FIB 電路修改	+ 高精度手術室

## 品質保證

測試樣品可維持的壽命時間  
及是否通過終端客戶要求

可靠度驗證  
RA

+ 健康檢查中心

+ DNA 血液解析中心

材料分析  
MA

新技術製程開發

微觀尺寸的材料成份、特性與結構

+ 腦波分析實驗室

訊號測試  
SI

相容性測試

不同裝置產品是否互通



INTEGRATED  
SERVICE  
TECHNOLOGY 宜特科技  
電子產業的醫學中心

# 二、2024年H1財務結果

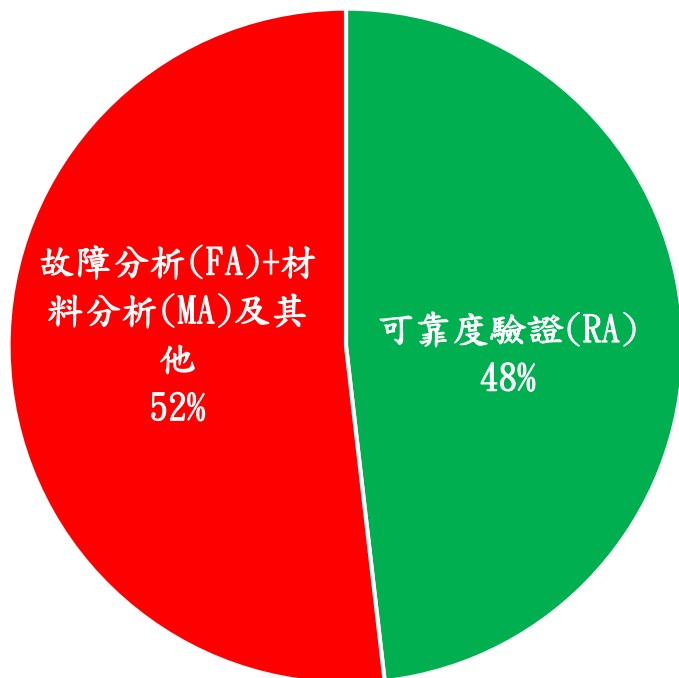
## 2024 H1 Financial Results

# 營收比重

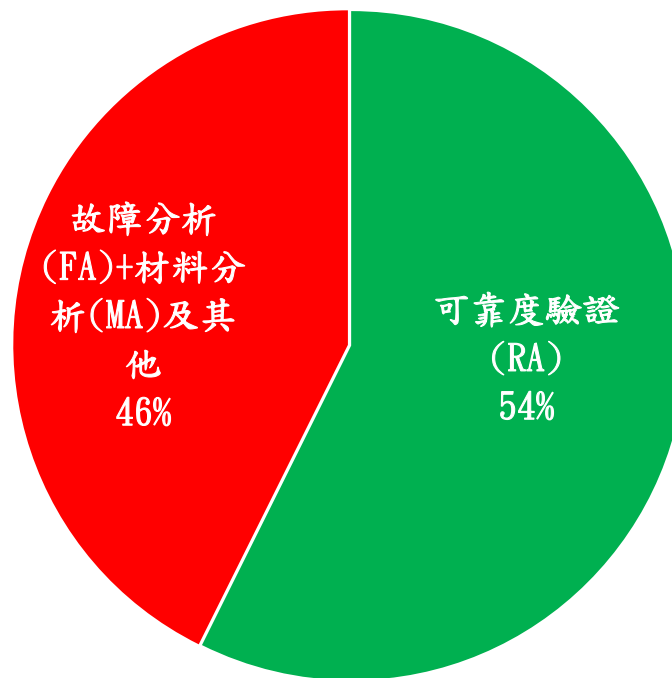
## 2023年 - 2024 Q2



### 2023Q1-Q4



### 2024H1



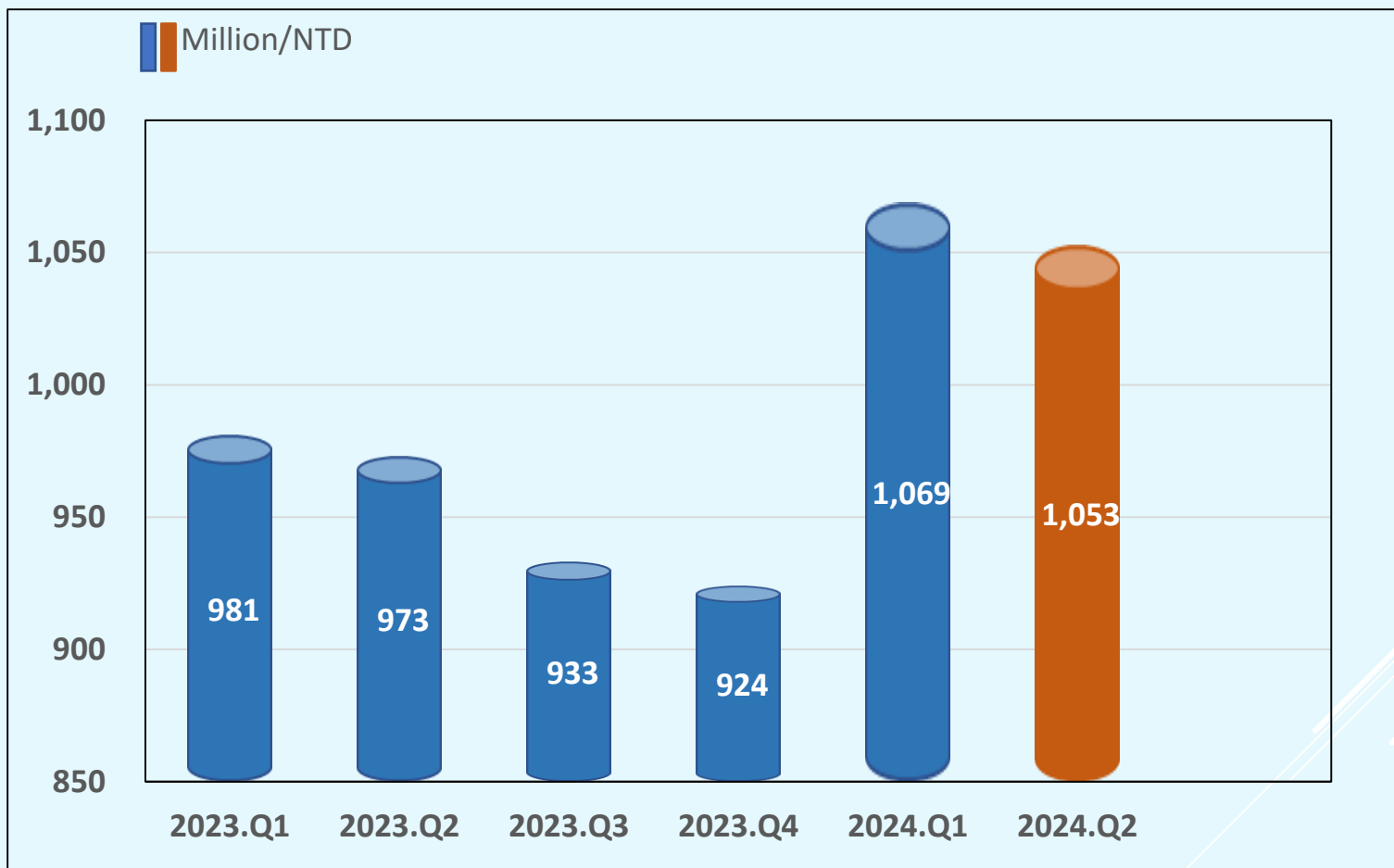
# 綜合損益表摘要(季度Quartly)



in NT\$ Million unless otherwise noted

	2024Q2		2024Q1		QoQ		2023Q2		YoY	
	amt	g%	amt	g%	amt	g%	amt	g%	amt	g%
銷貨淨額 Net Sales	1,053	100%	1,069	100%	-16	-1%	973	100%	80	8%
營業成本 Operating Cost	760	72%	787	74%	-27	-3%	697	71%	63	9%
營業毛利 Gross Margin	293	28%	282	26%	11	4%	276	29%	17	6%
營業費用 Operating Expenses	214	20%	188	17%	26	14%	172	18%	42	24%
營業淨利 Operating Margin	79	8%	94	9%	-15	-16%	104	11%	-25	-24%
營業外收(支) Non-Operating Items	118	11%	9	1%	109	1,211%	18	2%	100	556%
本期淨利(歸屬於母公司本期淨利(損)) Net Profit Margin :	172	16%	133	12%	39	29%	151	15%	21	14%
基本每股盈餘(新台幣元) EPS(NT Dollar)	2.33		1.80		0.53	29%	2.02		0.31	15%

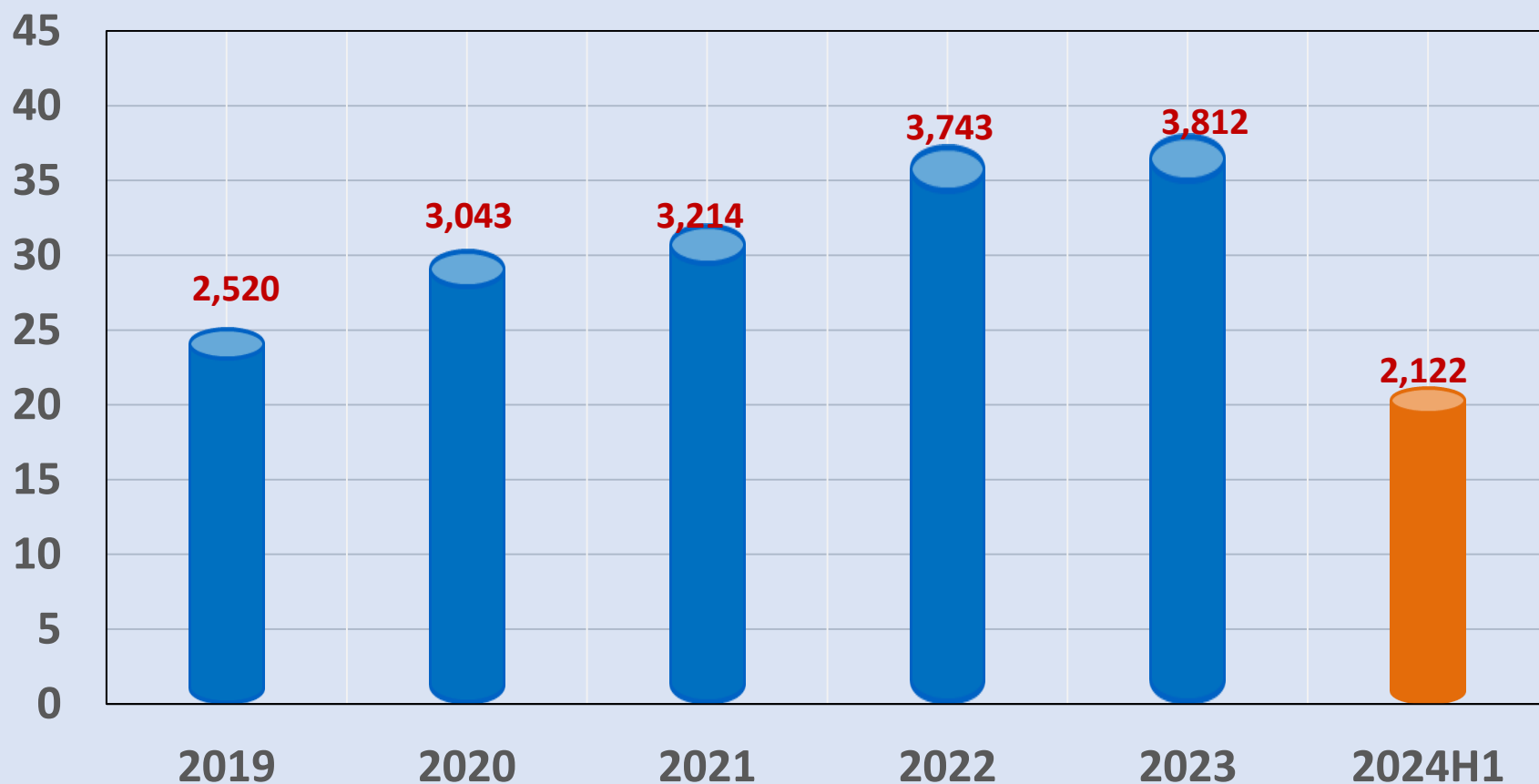
# 財務趨勢-營業收入



# 宜特科技近年營收

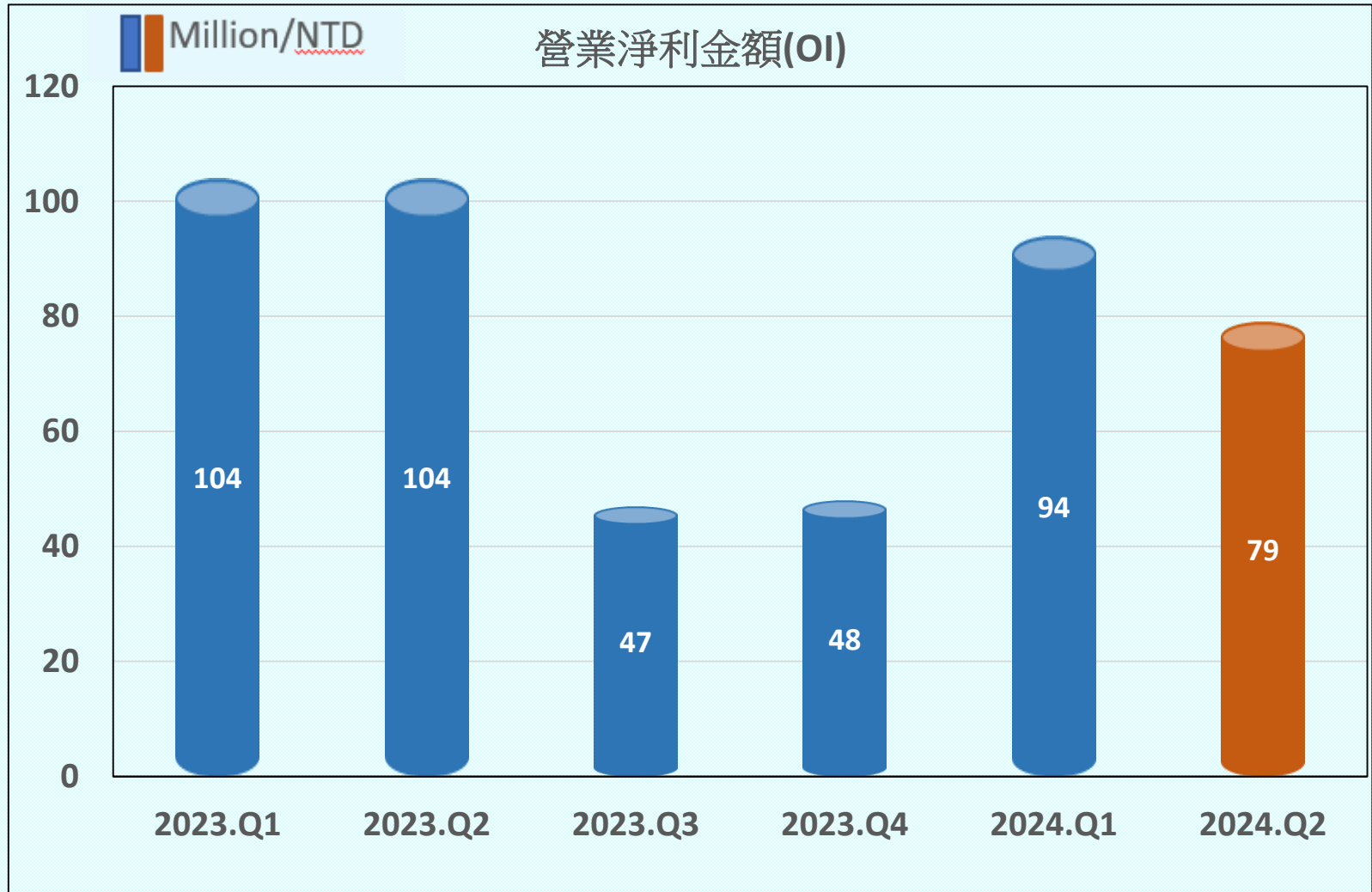


Unit: In Million of New Taiwan Dollars(單位：百萬)





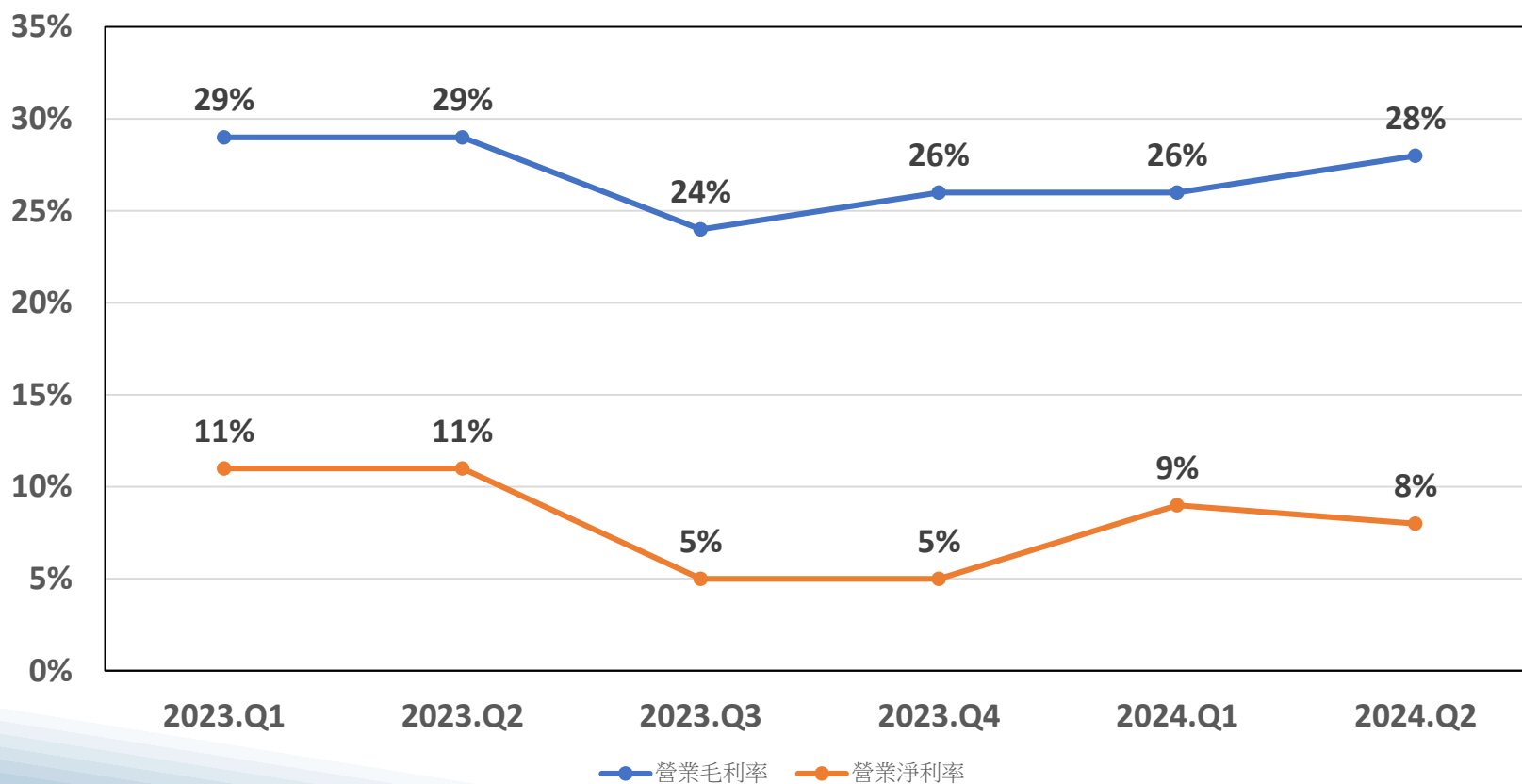
# 財務趨勢-營業淨利



# 財務趨勢-營業毛利率&營業淨利率

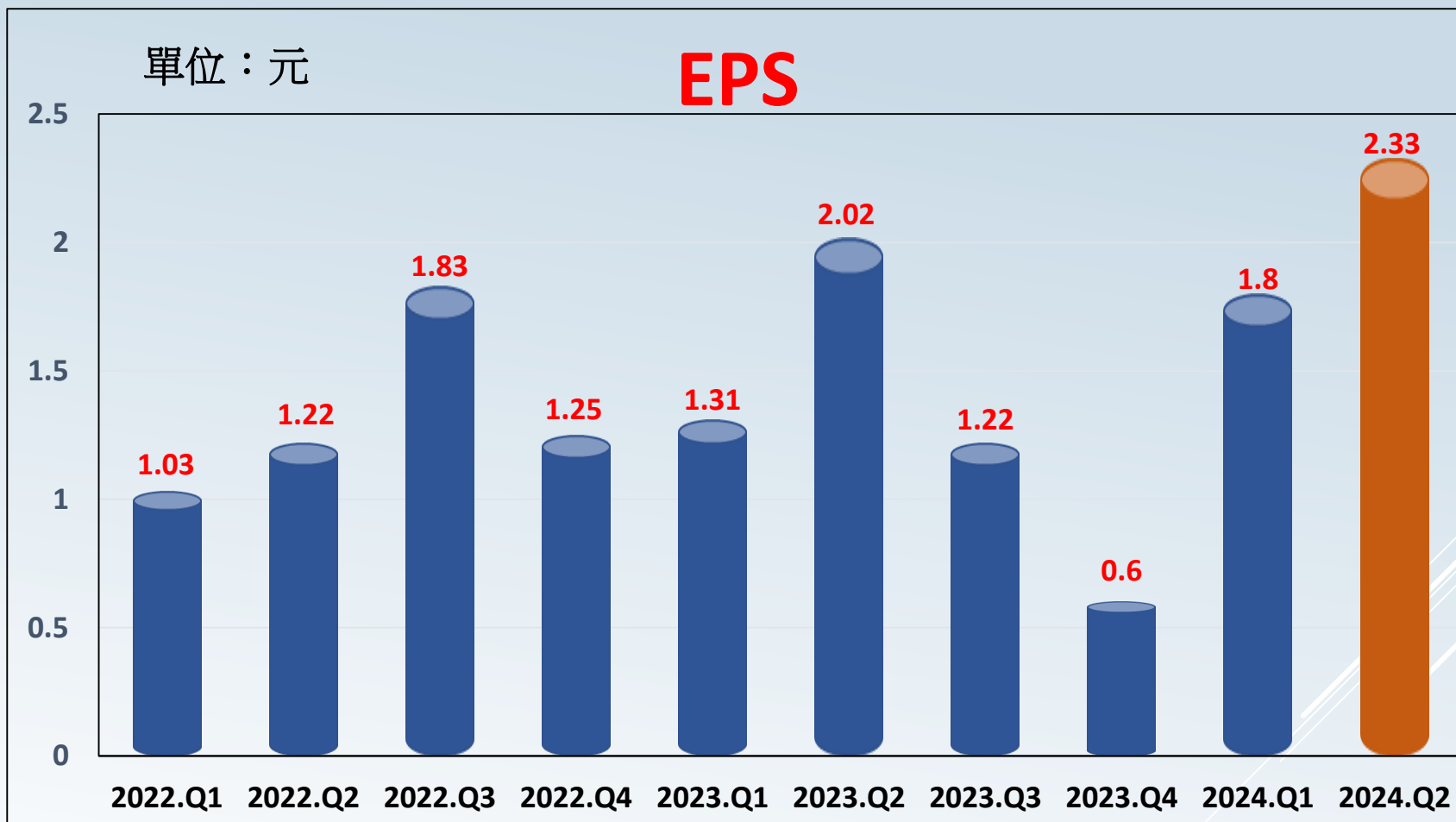


## 營業毛利率及營業淨利率



# 宜特 EPS

## 2022Q1 – 2024 Q2



# 資產負債表重要科目摘要



單位：新台幣百萬元

	2024.6.30		2024.3.31		QoQ		2023.6.30		YoY	
	amt	g%	amt	g%	amt	g%	amt	g%	amt	g%
現金及約當現金	752	10%	714	9%	38	5%	774	10%	-22	-3%
應收帳款	1,625	21%	1,504	20%	121	8%	1,566	21%	59	4%
採用權益法之投資	729	9%	840	11%	- 111	-13%	813	11%	-84	-10%
不動產、廠房及設備	3,951	50%	3,858	51%	93	2%	3,867	51%	84	2%
資產總計	7,908	100%	7,577	100%	331	4%	7,599	100%	309	4%
短期借款	733	9%	836	11%	- 103	-12%	669	9%	64	10%
長期借款	1,822	23%	1,636	22%	186	11%	1,725	23%	97	6%
負債總計	4,390	56%	4,159	55%	231	6%	4,101	54%	289	7%
權益總計	3,518	44%	3,418	45%	100	3%	3,498	46%	20	1%

註：資產負債表中各別科目金額未達總資產之8%不予表達。

# 財務指標 Financial Benchmark



	2024.6.30	2024.03.31	QoQ	2023.6.30	YoY
應收帳款週轉天數 Days Sales Outstanding(DSO)	135	129	6	137	(2)
應付帳款週轉天數 Days Payable Outstanding(DPO)	26	27	(1)	33	(7)
流動比率 Current Ratio	112%	108%	4%	119%	-7%

# 轉投資公司未來發展遠景



旗下子公司宜錦科技股份有限公司(以下簡稱宜錦科技)與創量科技股份有限公司(以下簡稱創量科技)於2023年12月8日經雙方股東臨時會決議通過合併經營，創量科技為消滅公司，宜錦科技為存續公司，說明如下：

- 1、合併基準日：2024年3月31日
- 2、換股比例：宜錦科技比創量科技為1:3.7921
- 3、合併後股本：合併後宜錦科技之實收資本總額將增加至新台幣459,822,530元
- 4、合併綜效：考慮當前宜錦科技及創量科技營運狀況、經營環境及股份轉換後未來雙方公司在整合資源優化下，將可提升整體營運效率及強化競爭力。



# 重要子公司財務績效



產品別	公司別	2024Q2				2024Q1				2023Q2			
		2024/6/30 綜合持股 比(註)	營收 (百萬)	淨利 (百萬)	認列 損益	2024/3/30 綜合持股比 (註)	營收 (百萬)	淨利 (百萬)	認列 損益	2023/6/30 綜合持股比	營收 (百萬)	淨利 (百萬)	認列 損益
電子產品 測試業務	創量	0%	0	0	0	61%	27	-19	-11	51%	27	-27	-13
製造及銷 售各型積 體電路(晶 片)薄化及 金屬沉積 等業務	宜錦	77%	108	-10	-8	81%	53	-31	-24	81%	37	-38	-30

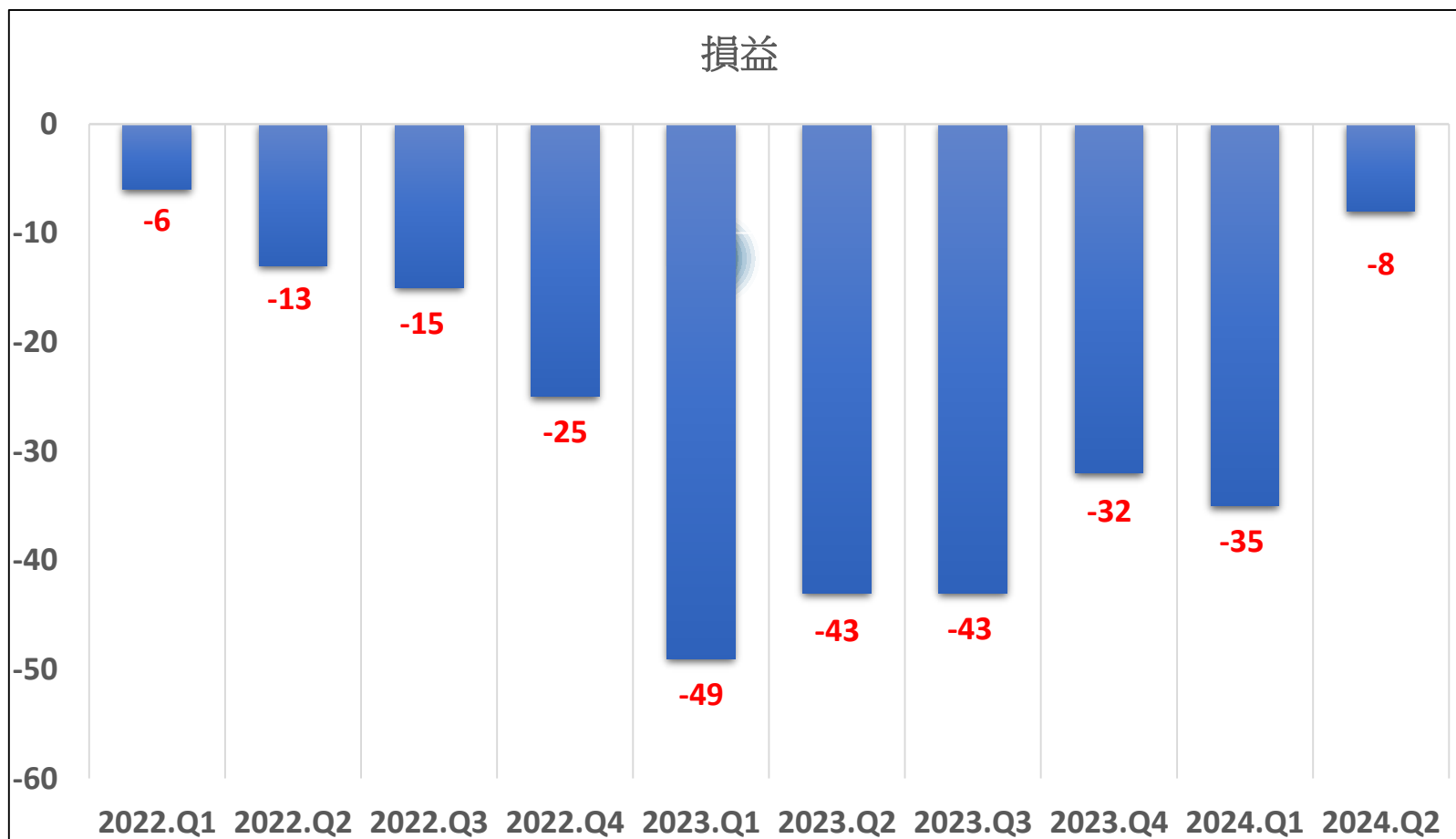
(註):創量與宜錦公司進行吸收合併，創量為消滅公司，合併基準日為2024/3/31，本公司持有宜錦公司總計77%

# 宜特認列宜錦/創量損益分析

## 2022Q1-2024Q2



單位：百萬元



## 三、未來營運概況及展望

### 1、聚焦半導體產業

- AI
- 先進封裝
- 車用電子

### 2、提升毛利率

### 3、進入太空實驗室

### 4、聚焦turn-key Solution 驗證服務



# 四、Q & A